

ที่ ชก.0031/2569

วันที่ 18 กุมภาพันธ์ 2569

เรื่อง การขอมติผู้ถือหุ้นหน่วยลงทุนกองทุนเปิดเค หุ้นไทยปันผล (K-EQD) เพื่อรวมกองทุนเปิดเค 20 ซีเล็คท์ปันผล (K-20SELECT) กองทุนเปิดเค 70:30 ปันผล (K-7030) กองทุนเปิดเค โกรทปันผล (K-GROWTH) กองทุนเปิดเค หุ้นไทย (K-EQ) กองทุนเปิดเค มินิมัม โวลาคิลิตี้ (K-MV) กองทุนเปิดเค Mid Small Cap (K-MS) และกองทุนเปิดเค เซ็ต 50 หุ้นทุน (K-S50) เข้ากับกองทุนเปิดเค หุ้นไทยปันผล (K-EQD)

เรียน ผู้ถือหุ้นหน่วยลงทุนของกองทุนเปิดเค หุ้นไทยปันผล (K-EQD)

สิ่งที่ส่งมาด้วย

เอกสารแนบ (1) สรุปประเด็นเปรียบเทียบสาระสำคัญของกองทุนเปิดเค 20 ซีเล็คท์ปันผล (K-20SELECT) กองทุนเปิดเค 70:30 ปันผล (K-7030) กองทุนเปิดเค โกรทปันผล (K-GROWTH) กองทุนเปิดเค หุ้นไทย (K-EQ) กองทุนเปิดเค มินิมัม โวลาคิลิตี้ (K-MV) กองทุนเปิดเค Mid Small Cap (K-MS) และกองทุนเปิดเค เซ็ต 50 หุ้นทุน (K-S50) กับกองทุนเปิดเค หุ้นไทยปันผล (K-EQD)

เอกสารแนบ (2) ขั้นตอน สาระสำคัญของการดำเนินการ และกำหนดเวลาในการรวมกองทุน

เอกสารแนบ (3) หนังสือแจ้งมติเพื่อรวมกองทุนเปิดเค 20 ซีเล็คท์ปันผล (K-20SELECT) กองทุนเปิดเค 70:30 ปันผล (K-7030) กองทุนเปิดเค โกรทปันผล (K-GROWTH) กองทุนเปิดเค หุ้นไทย (K-EQ) กองทุนเปิดเค มินิมัม โวลาคิลิตี้ (K-MV) กองทุนเปิดเค Mid Small Cap (K-MS) และกองทุนเปิดเค เซ็ต 50 หุ้นทุน (K-S50) เข้ากับกองทุนเปิดเค หุ้นไทยปันผล (K-EQD)

ตามที่ท่านเป็นผู้ถือหุ้นหน่วยลงทุนของกองทุนเปิดเค หุ้นไทยปันผล (K-EQD) ซึ่งเป็นกองทุนภายใต้การจัดการของบริษัทหลักทรัพย์จัดการกองทุน กสิกรไทย จำกัด (บริษัทจัดการ) และเป็นกองทุนตราสารทุนที่มีนโยบายลงทุนในตราสารทุนโดยเฉลี่ยในรอบปีบัญชีไม่น้อยกว่าร้อยละ 80 ของมูลค่าทรัพย์สินสุทธิของกองทุน โดยจะเน้นลงทุนในหุ้นที่มีประวัติการจ่ายเงินปันผลอย่างสม่ำเสมอและหรือมีแนวโน้มการจ่ายเงินปันผลในอนาคต ในระดับที่สูงกว่าค่าเฉลี่ยของตลาดนั้น

แม้ว่าตลาดหุ้นไทยในระยะข้างหน้าต้องเผชิญกับความท้าทายทั้งจากภาวะเศรษฐกิจและการเมือง แต่บริษัทจัดการมีมุมมองว่าบริษัทขนาดใหญ่ที่มีฐานะรายได้มั่นคง กระแสเงินสดแข็งแรง มีกำไรและสามารถจ่ายปันเงินผลได้อย่างสม่ำเสมอ ยังคงสามารถรับมือกับความผันผวนในช่วงระยะเวลาต่าง ๆ ได้ดี ดังนั้น นโยบายการลงทุนของกองทุน K-EQD จึงเหมาะสมสำหรับการลงทุนหุ้นไทยในระยะข้างหน้า เพื่อโอกาสในการสร้างผลตอบแทนที่มั่นคงและยั่งยืน อีกทั้งกองทุน K-EQD ยังเป็นกองทุนที่บริษัทจัดการแนะนำสำหรับผู้ลงทุนที่ต้องการลงทุนในหุ้นไทย

เพื่อให้การบริหารจัดการกองทุนมีประสิทธิภาพมากขึ้น รวมถึงช่วยลดค่าใช้จ่ายต่าง ๆ ที่เรียกเก็บจากกองทุน บริษัทจัดการจึงมีความประสงค์ที่จะขอมติจากผู้ถือหุ้นหน่วยลงทุนโดยมีระยะเวลาในการใช้สิทธิออกเสียงลงมติดังตั้งแต่วันที่ **23 กุมภาพันธ์ ถึงวันที่ 25 มีนาคม 2569** เพื่อดำเนินการรวมกองทุน K-20SELECT กองทุน K-7030 กองทุน K-GROWTH กองทุน K-EQ กองทุน K-MV กองทุน K-

MS และกองทุน K-S50 เข้ากับกองทุน K-EQD หากได้รับมติอนุมัติจากผู้ถือหุ้นหน่วยลงทุน บริษัทจัดการจะดำเนินการรวมกองทุน โดยกองทุน K-EQD จะซื้อและหรือรับโอนทรัพย์สิน สิทธิและหน้าที่ของกองทุนดังกล่าวทั้งหมด

### สิทธิของผู้ถือหุ้นหน่วยลงทุน

- 1) ในช่วงระบอบเวลานับแต่วันที่ส่งหนังสือขอมติถึงวันรวมกองทุน ผู้ถือหุ้นหน่วยลงทุนยังคงมีสิทธิในการซื้อและขายคืนหน่วยลงทุนของกองทุนได้ตามปกติ
- 2) หากได้รับมติเห็นชอบให้ดำเนินการรวมกองทุนทั้ง 7 กองทุนเข้ากับกองทุน K-EQD ผู้ถือหุ้นหน่วยลงทุนที่ไม่ได้ออกเสียงหรือไม่เห็นด้วยกับการรวมกองทุน สามารถขายคืนหน่วยลงทุนหรือสับเปลี่ยนหน่วยลงทุนออกไปยังกองทุนรวมอื่นได้โดยไม่เสียค่าธรรมเนียมการรับซื้อคืนหน่วยลงทุน (exit without fee) (ถ้ามี) ภายในช่วงเวลาที่กำหนด โดยบริษัทจัดการจะแจ้งให้ผู้ถือหุ้นหน่วยลงทุนทราบล่วงหน้าผ่านทางเว็บไซต์ของบริษัทจัดการ

### ค่าใช้จ่ายในการดำเนินการขอมติและรวมกองทุน

สำหรับค่าใช้จ่ายในการขอมติจะเรียกเก็บจากกองทุน แต่หากบริษัทจัดการไม่ได้รับมติเห็นชอบจากผู้ถือหุ้นหน่วยลงทุนให้รวมกองทุน บริษัทจัดการจะเป็นผู้รับผิดชอบค่าใช้จ่ายดังกล่าว ทั้งนี้ ค่าใช้จ่ายในการดำเนินการรวมกองทุน เช่น ค่าใช้จ่ายในการชำระบัญชี ค่าใช้จ่ายในการแจ้งผู้ถือหุ้นหน่วยลงทุน จะเรียกเก็บจากกองทุน

### ความเห็นของบริษัทจัดการ

#### ● ข้อดี

- **เพิ่มศักยภาพของกองทุน:** การรวมกองทุนทั้ง 7 กองเข้ากับกองทุน K-EQD ทำให้กองทุน K-EQD มีขนาดใหญ่ขึ้น ช่วยเพิ่มความสามารถในการกระจายการลงทุนและจัดสรรพอร์ตการลงทุนได้อย่างเหมาะสม เพิ่มโอกาสสร้างผลตอบแทนได้ดียิ่งขึ้น อีกทั้งยังส่งผลให้ต้นทุนการดำเนินงานคงที่ต่อหน่วยลงทุนลดลง อันจะเป็นประโยชน์สูงสุดต่อกองทุนและผู้ถือหุ้นหน่วยลงทุนโดยรวม
- **ชัดเจน เข้าใจง่าย:** การรวมกองทุนจะช่วยลดความซับซ้อนของผลิตภัณฑ์ภายใต้การบริหารของบริษัทจัดการ ทำให้ผู้ถือหุ้นหน่วยลงทุนได้รับคำแนะนำเสนอขายผลิตภัณฑ์และมุมมองการลงทุนที่เข้าใจง่ายและมีความชัดเจนมากขึ้น

#### ● ข้อเสีย

- **พอร์ตการลงทุนที่แตกต่างกัน:** การรับโอนทรัพย์สินจากทั้ง 7 กองทุน ซึ่งมีพอร์ตการลงทุนที่แตกต่างกัน อาจมีหลักทรัพย์บางส่วนไม่สอดคล้องกับนโยบายการลงทุนของกองทุน K-EQD แต่เมื่อบริษัทจัดการพิจารณาแล้ว พบว่าส่วนใหญ่เป็นหุ้นปัจจัยพื้นฐานดีและมีสัดส่วนไม่มาก ผู้จัดการกองทุนสามารถบริหารจัดการพอร์ตดังกล่าวได้อย่างเหมาะสมและสอดคล้องกับนโยบายการลงทุนของกองทุน K-EQD ซึ่งไม่ก่อให้เกิดผลกระทบอย่างมีนัยสำคัญกับพอร์ตการลงทุนโดยรวม

### ความเห็นของผู้ทำหน้าที่ติดตามดูแลการจัดการกองทุนรวม (Independent Oversight Entity : IOE)

คณะทำงาน IOE ได้พิจารณาแล้วและไม่มีความขัดแย้งต่อการดำเนินการของบริษัทจัดการ โดยการรับโอนกองทุนทั้ง 7 กองมา รวมเข้ากับกองทุน K-EQD จะส่งผลให้กองทุน K-EQD มีขนาดใหญ่ขึ้น ซึ่งเอื้อต่อการเพิ่มความสามารถในการลงทุนในสินทรัพย์ที่มีความหลากหลายมากยิ่งขึ้น และเพิ่มโอกาสในการสร้างผลตอบแทนที่เหมาะสม อันจะเป็นประโยชน์ต่อผู้ถือหุ้นหน่วยลงทุนและกองทุนโดยรวม อย่างไรก็ตาม หลักทรัพย์บางส่วนที่รับโอนมาอาจไม่สอดคล้องกับนโยบายการลงทุนของกองทุน K-EQD ทั้งนี้ บริษัทจัดการพิจารณาแล้วเห็นว่าโดยส่วนใหญ่เป็นหลักทรัพย์ที่มีปัจจัยพื้นฐานดี มีสัดส่วนการลงทุนไม่มาก และสามารถบริหารจัดการได้อย่างเหมาะสม โดยไม่ก่อให้เกิดผลกระทบอย่างมีนัยสำคัญต่อกองทุน

## การลงมติ

การขอมติในครั้งนี้ต้องได้รับความเห็นชอบด้วยคะแนนเสียงไม่น้อยกว่า 3 ใน 4 (ร้อยละ 75) ของจำนวนหน่วยลงทุนทั้งหมดของผู้ถือหน่วยลงทุนที่ส่งหนังสือแจ้งมติและมีสิทธิออกเสียงลงคะแนน โดยต้องมีผู้ถือหน่วยลงทุนส่งหนังสือแจ้งมติไม่น้อยกว่า 25 คนหรือน้อยกว่ากึ่งหนึ่งของจำนวนผู้ถือหน่วยลงทุนทั้งหมด และต้องมีจำนวนหน่วยลงทุนนับรวมกันได้ไม่น้อยกว่า 1 ใน 3 ของจำนวนหน่วยลงทุนทั้งหมด จึงจะเป็นองค์ประชุม

ทั้งนี้ หนังสือแจ้งมติดังกล่าวข้างต้น รวมถึงการส่งหนังสือแจ้งมติตามเอกสารแนบ (3) และแสดงมติผ่านบริการ “ระบบการออกเสียงลงมติด้วยวิธีทางอิเล็กทรอนิกส์ (E-VOTING)” หรือช่องทางการแสดงมติทางอิเล็กทรอนิกส์อื่นใดที่บริษัทจัดการตกลงร่วมกับผู้สนับสนุนการขายหรือรับซื้อคืนหน่วยลงทุน

การนับคะแนนเสียงของผู้ที่มีสิทธิออกเสียงทั้งหมดดังกล่าว บริษัทจัดการจะไม่นับหน่วยลงทุนทั้งหมดของผู้ถือหน่วยลงทุนที่มีส่วนได้ส่วนเสียเป็นพิเศษไม่ว่าโดยทางตรงหรือทางอ้อมในเรื่องที่ขอมตินั้น หน่วยลงทุนทั้งหมดของผู้ถือหน่วยลงทุนเฉพาะส่วนที่เกินกว่าอัตราที่กำหนดตามประกาศคณะกรรมการกำกับตลาดทุน และหน่วยลงทุนทั้งหมดของกองทุนรวมอื่นที่บริษัทจัดการเป็นผู้รับผิดชอบในการดำเนินการ ซึ่งปัจจุบันกองทุน K-EQD ไม่มีผู้ถือหน่วยลงทุนรายใดมีลักษณะดังกล่าว

## วันที่มีผลบังคับใช้

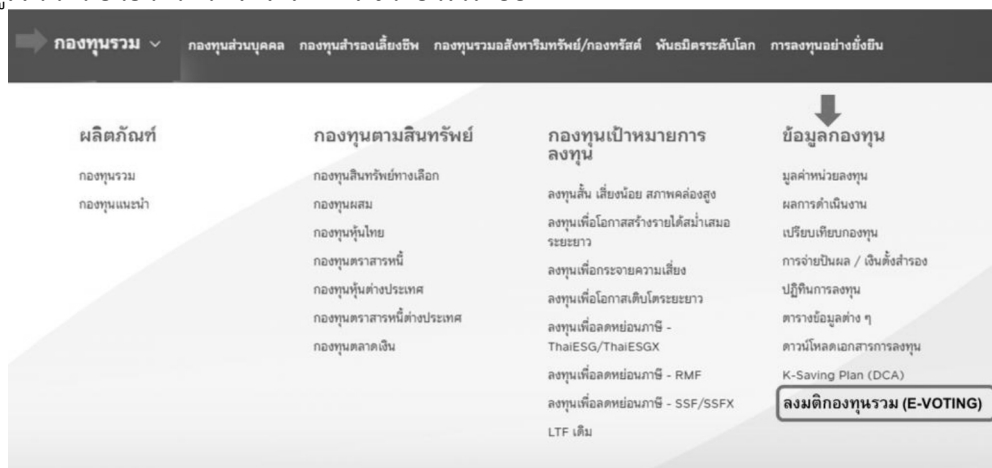
บริษัทจัดการจะดำเนินการรวมกองทุนให้แล้วเสร็จภายใน 30 วันนับแต่วันที่บริษัทจัดการได้แจ้งมติการรวมกองทุนให้สำนักงานคณะกรรมการ ก.ล.ต. ทราบ โดยบริษัทจัดการจะประกาศวันรวมกองทุนให้ผู้ถือหน่วยลงทุนทราบผ่านทางเว็บไซต์ของบริษัทจัดการ

## วิธีการออกเสียงลงมติ

ผู้ถือหน่วยลงทุนสามารถเลือกลงมติได้หลายช่องทาง โดยขอให้เลือกช่องทางใดช่องทางหนึ่งเท่านั้น

1. **การจัดส่งทางไปรษณีย์** ผู้ถือหน่วยลงทุนแจ้งมติในหนังสือแจ้งมติเพื่อรวมกองทุนเปิดเค 20 ซีเล็คท์ปันผล (K-20SELECT) กองทุนเปิดเค 70:30 ปันผล (K-7030) กองทุนเปิดเค โกรทปันผล (K-GROWTH) กองทุนเปิดเค หุ่นไทย (K-EQ) กองทุนเปิดเค มินิมัม โวลาคิลิตี้ (K-MV) กองทุนเปิดเค Mid Small Cap (K-MS) และกองทุนเปิดเค เซ็ท 50 หุ่นทุน (K-S50) เข้ากับกองทุนเปิดเค หุ่นไทยปันผล (K-EQD) (เอกสารแนบ (3)) และส่งกลับมายังบริษัทจัดการ พร้อมสำเนาบัตรประชาชน (สำหรับผู้ถือหน่วยลงทุนสัญชาติไทย) หรือสำเนาหนังสือเดินทาง (สำหรับผู้ถือหน่วยลงทุนสัญชาติอื่น นอกเหนือจากสัญชาติไทย) ที่ลงนามรับรองสำเนาถูกต้อง

2. **การลงมติผ่านบริการ “ระบบการออกเสียงลงมติด้วยวิธีทางอิเล็กทรอนิกส์ (E-VOTING)”** เฉพาะบุคคลธรรมดาสัญชาติไทยเท่านั้น ผ่านเว็บไซต์ [www.kasikornasset.com](http://www.kasikornasset.com) โดยเข้าไปที่เมนูกองทุนรวม > ข้อมูลกองทุน > เลือก ลงมติกองทุนรวม (E-VOTING) จากนั้น กรอกข้อมูลส่วนตัว ยืนยันตัวตน และลงมติ ตามขั้นตอนในระบบ



ผลิตภัณฑ์	กองทุนตามสินทรัพย์	กองทุนเป้าหมายการลงทุน	ข้อมูลกองทุน
กองทุนรวม กองทุนแนะนำ	กองทุนสินทรัพย์ทางเลือก กองทุนผสม กองทุนหุ้นไทย กองทุนตราสารหนี้ กองทุนหุ้นต่างประเทศ กองทุนตราสารหนี้ต่างประเทศ กองทุนตลาดเงิน	ลงทุนสั้น เสี่ยงน้อย สภาพคล่องสูง ลงทุนเพื่อโอกาสสร้างรายได้สม่ำเสมอระยะยาว ลงทุนเพื่อกระจายความเสี่ยง ลงทุนเพื่อโอกาสเติบโตระยะยาว ลงทุนเพื่อลดหย่อนภาษี - ThaiESG/ThaiESGX ลงทุนเพื่อลดหย่อนภาษี - RMF ลงทุนเพื่อลดหย่อนภาษี - SSF/SSFX LTF เดิม	มูลค่าหน่วยลงทุน ผลการดำเนินงาน เปรียบเทียบกองทุน การจ่ายปันผล / เงินคืนสำรอง ปฏิทินการลงทุน ตารางข้อมูลต่าง ๆ ดาวน์โหลดเอกสารการลงทุน K-Saving Plan (DCA) <b>ลงมติกองทุนรวม (E-VOTING)</b>

ระยะเวลาในการใช้สิทธิออกเสียงลงมติตั้งแต่วันที่ 23 กุมภาพันธ์ ถึงวันที่ 25 มีนาคม 2569 ทั้งนี้ หากผู้ถือหน่วยลงทุนได้ทำการส่งผลการลงมติหลายช่องทาง บริษัทจัดการจะใช้ข้อมูลการลงมติของท่านจากช่องทางล่าสุดที่ได้รับ อย่างไรก็ตาม ในกรณีที่ผู้ถือหน่วยลงทุนมิได้ดำเนินการให้ครบถ้วนและถูกต้องตามที่บริษัทจัดการกำหนด บริษัทจัดการจะไม่ถือว่าผู้ถือหน่วยลงทุนมีการส่งหนังสือแสดงมติกลับมายังบริษัทจัดการ

บริษัทจัดการหวังเป็นอย่างยิ่งที่จะได้รับมติเห็นชอบจากท่าน และขอขอบพระคุณมา ณ โอกาสนี้ หากมีข้อสงสัยหรือต้องการสอบถามข้อมูลเพิ่มเติม โปรดติดต่อ KAsset Contact Center โทร. 02 673 3888 กด 1 e-mail : ka.customer@kasikornasset.com

ขอแสดงความนับถือ

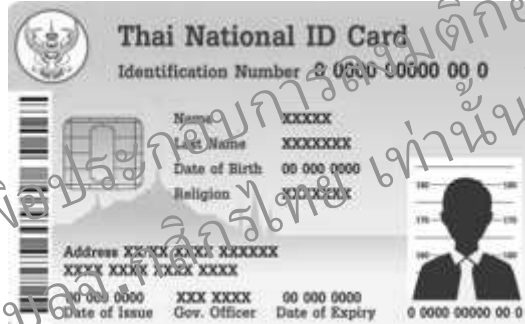
บริษัทหลักทรัพย์จัดการกองทุน กสิกรไทย จำกัด

#### เอกสารประกอบการพิจารณาแสดงมติ

- (1) ตารางเปรียบเทียบสาระสำคัญของกองทุน K-20SELECT กองทุน K-7030 กองทุน K-GROWTH กองทุน K-EQ กองทุน K-MV กองทุน K-MS และกองทุน K-S50 กับกองทุน K-EQD
  - (2) ผลการดำเนินงานย้อนหลังในแต่ละชนิดหน่วยลงทุนของกองทุน K-20SELECT กองทุน K-7030 กองทุน K-GROWTH กองทุน K-EQ กองทุน K-MV กองทุน K-MS กองทุน K-S50 และกองทุน K-EQD
  - (3) รายละเอียดหลักทรัพย์และสัดส่วนการลงทุนของกองทุน K-20SELECT กองทุน K-7030 กองทุน K-GROWTH กองทุน K-EQ กองทุน K-MV กองทุน K-MS กองทุน K-S50 และกองทุน K-EQD
  - (4) รายงานแสดงฐานะการเงินของกองทุน K-20SELECT กองทุน K-7030 กองทุน K-GROWTH กองทุน K-EQ กองทุน K-MV กองทุน K-MS กองทุน K-S50 และกองทุน K-EQD และประมาณการฐานะการเงินของกองทุน K-EQD หลังจากรวมกองทุนแล้วเสร็จ
- โดยผู้ถือหน่วยลงทุนสามารถศึกษาเอกสารประกอบการพิจารณาแสดงมติ ผ่านเว็บไซต์ [www.kasikornasset.com](http://www.kasikornasset.com) โดย
- เลือกเมนู กองทุนรวม
  - เลือกเมนู ดาวน์โหลดเอกสารการลงทุน
  - เลือกเมนู เอกสารข้อมูลกองทุน
  - เลือกเมนู เอกสารขอมติ
  - เลือกกองทุนที่ต้องการ

ทั้งนี้ หากผู้ถือหน่วยลงทุนไม่สะดวกเข้าเว็บไซต์ของบริษัทจัดการ และประสงค์จะขอรับเอกสารประกอบการพิจารณาแสดงมติในรูปแบบกระดาษ สามารถติดต่อขอรับได้ที่ KAsset Contact Center โทร. 02 673 3888 กด 1 e-mail : [ka.customer@kasikornasset.com](mailto:ka.customer@kasikornasset.com)

## ตัวอย่างการระบุข้อความในเอกสารประกอบการลงมติกองทุน



ท่านผู้ถือหน่วยลงทุนกรุณาดำเนินการดังนี้

### กรณีบุคคลธรรมดา

- ระบุข้อความบนสำเนาบัตรประชาชน "ใช้เพื่อประกอบการลงมติกองทุน ของบลจ.กสิกรไทย เท่านั้น"
- ลงนามรับรองสำเนาถูกต้อง
- ระบุวันที่ที่ท่านลงนาม

### กรณีนิติบุคคล

- ระบุข้อความในเอกสารประกอบทุกฉบับ\*\* "ใช้เพื่อประกอบการลงมติกองทุน ของบลจ.กสิกรไทย เท่านั้น"
- ลงนามรับรองสำเนาถูกต้อง
- ระบุวันที่ที่ท่านลงนาม

(\*\*เอกสารประกอบ ได้แก่ 1.หนังสือรับรองที่ออกโดย กระทรวงพาณิชย์ไม่เกิน 3 เดือน และ 2.สำเนาบัตรประจำตัวประชาชนของผู้มีอำนาจลงนาม)

สรุปประเด็นเปรียบเทียบสาระสำคัญ

หัวข้อ	กองทุนเปิดเค 20 ซีเล็คท์ปันผล (K-20SELECT)	กองทุนเปิดเค หุ่นไทยปันผล (K-EQD)
ชื่อกองทุน	กองทุนเปิดเค 20 ซีเล็คท์ปันผล-T ชนิดจ่ายเงินปันผล (K-20SELECT-T(D))	กองทุนเปิดเค หุ่นไทยปันผล-T ชนิดจ่ายเงินปันผล (K-EQD-T(D))
	กองทุนเปิดเค 20 ซีเล็คท์ปันผล-A ชนิดจ่ายเงินปันผล (K-20SELECT-A(D))	กองทุนเปิดเค หุ่นไทยปันผล-A ชนิดจ่ายเงินปันผล (K-EQD-A(D))
ประเภทกองทุน	กองทุนรวมตราสารทุน (ความเสี่ยงระดับ 6)	กองทุนรวมตราสารทุน (ความเสี่ยงระดับ 6)
นโยบายการลงทุน	- ลงทุนในตราสารทุนโดยเฉลี่ยในรอบปีบัญชีไม่น้อยกว่าร้อยละ 80 ของมูลค่าทรัพย์สินสุทธิของกองทุน โดยจะเน้นลงทุนในหลักทรัพย์ที่มีปัจจัยพื้นฐานดี มีความมั่นคง และให้ผลตอบแทนที่เหมาะสมเมื่อเทียบกับระดับความเสี่ยง ทั้งนี้ ในขณะที่ขณะหนึ่งกองทุนจะลงทุนในหุ้นไม่เกิน 20 บริษัท - อาจลงทุนในสัญญาซื้อขายล่วงหน้าเพื่อการเพิ่มประสิทธิภาพการบริหารการลงทุน (Efficient Portfolio Management)	ลงทุนในตราสารทุนโดยเฉลี่ยในรอบปีบัญชีไม่น้อยกว่าร้อยละ 80 ของมูลค่าทรัพย์สินสุทธิของกองทุน โดยปัจจุบันเน้นลงทุนในหุ้นที่มีประวัติการจ่ายเงินปันผลอย่างสม่ำเสมอและหรือมีแนวโน้มการจ่ายเงินปันผลในอนาคต ในระดับที่สูงกว่าค่าเฉลี่ยของตลาด
การจ่ายเงินปันผล	บริษัทจัดการจะพิจารณาจ่ายเงินปันผลให้แก่ผู้ถือหน่วยลงทุนไม่เกินปีละ 2 ครั้ง เมื่อกองทุนมีกำไรสะสมหรือมีกำไรสุทธิในรอบระยะเวลาบัญชีที่จะจ่ายเงินปันผล และการจ่ายเงินปันผลดังกล่าวจะต้องไม่ทำให้กองทุนมีผลขาดทุนสะสมเพิ่มขึ้นในรอบระยะเวลาที่มีการจ่ายเงินปันผลนั้น	บริษัทจัดการจะพิจารณาจ่ายเงินปันผลให้แก่ผู้ถือหน่วยลงทุนไม่เกินปีละ 2 ครั้ง เมื่อกองทุนมีกำไรสะสมหรือมีกำไรสุทธิในรอบระยะเวลาบัญชีที่จะจ่ายเงินปันผล และการจ่ายเงินปันผลดังกล่าวจะต้องไม่ทำให้กองทุนมีผลขาดทุนสะสมเพิ่มขึ้นในรอบระยะเวลาที่มีการจ่ายเงินปันผลนั้น
การชำระเงิน ค่าขายคืนหน่วยลงทุน	ไม่เกิน T+5 (ปัจจุบัน T+3)	
ค่าธรรมเนียมรวม	K-20SELECT-T(D) และ K-20SELECT-A(D) ไม่เกิน 2.4343% ต่อปีของ NAV (ปัจจุบัน 2.0509% ต่อปีของ NAV ของรอบปีบัญชีสิ้นสุด 31 ส.ค. 68)	K-EQD-T(D) และ K-EQD-A(D) ไม่เกิน 2.4343% ต่อปีของ NAV (ปัจจุบัน 2.0509% ต่อปีของ NAV ของรอบปีบัญชีสิ้นสุด 31 ส.ค. 68)
ค่าธรรมเนียมการจัดการ	K-20SELECT-T(D) และ K-20SELECT-A(D) ไม่เกิน 1.8725% ต่อปีของ NAV (ปัจจุบัน 1.8725% ต่อปีของ NAV)	K-EQD-T(D) และ K-EQD-A(D) ไม่เกิน 1.8725% ต่อปีของ NAV (ปัจจุบัน 1.8725% ต่อปีของ NAV)
ค่าธรรมเนียมการขายหน่วยลงทุน	K-20SELECT-T(D) ไม่เกิน 2.00% ของมูลค่าซื้อขาย (ปัจจุบัน ยกเว้น)	K-EQD-T(D) ไม่เกิน 2.00% ของมูลค่าซื้อขาย (ปัจจุบัน ยกเว้น)
	K-20SELECT-A(D) ไม่เกิน 2.00% ของมูลค่าซื้อขาย (ปัจจุบัน 1.00% ของมูลค่าซื้อขาย)	K-EQD-A(D) ไม่เกิน 2.00% ของมูลค่าซื้อขาย (ปัจจุบัน 1.00% ของมูลค่าซื้อขาย)

หัวข้อ	กองทุนเปิดเค 20 ซีเล็คท์ปีนผล (K-20SELECT)	กองทุนเปิดเค หุ้นไทยปีนผล (K-EQD)
ค่าธรรมเนียมการรับซื้อคืนหน่วยลงทุน	K-20SELECT-T(D) ไม่มี	K-EQD-T(D) ไม่มี
	K-20SELECT-A(D) ไม่เกิน 2.00% ของมูลค่าซื้อขาย (ปัจจุบัน ยกเว้น)	K-EQD-A(D) ไม่เกิน 2.00% ของมูลค่าซื้อขาย (ปัจจุบัน ยกเว้น)
ค่าธรรมเนียมการสับเปลี่ยนหน่วยลงทุนเข้า	K-20SELECT-T(D) อัตราเดียวกับค่าธรรมเนียมการขาย (Front-end fee) (ปัจจุบัน ยกเว้น)	K-EQD-T(D) อัตราเดียวกับค่าธรรมเนียมการขาย (Front-end fee) (ปัจจุบัน ยกเว้น)
	K-20SELECT-A(D) ไม่เกิน 3.00% ของมูลค่าซื้อขาย (ปัจจุบันเรียกเก็บในอัตราเท่ากับค่าธรรมเนียมการรับซื้อคืนหน่วยลงทุนของกองทุนต้นทางหรือค่าธรรมเนียมการขายหน่วยลงทุนของกองทุนปลายทางแล้วแต่อัตราใดจะสูงกว่า)	K-EQD-A(D) ไม่เกิน 3.00% ของมูลค่าซื้อขาย (ปัจจุบันเรียกเก็บในอัตราเท่ากับค่าธรรมเนียมการรับซื้อคืนหน่วยลงทุนของกองทุนต้นทางหรือค่าธรรมเนียมการขายหน่วยลงทุนของกองทุนปลายทางแล้วแต่อัตราใดจะสูงกว่า)
ค่าธรรมเนียมการสับเปลี่ยนหน่วยลงทุนออก	K-20SELECT-T(D) ไม่เกิน 1.50% ของมูลค่าซื้อขาย (ปัจจุบันเรียกเก็บในอัตราเท่ากับค่าธรรมเนียมการรับซื้อคืนหน่วยลงทุนของกองทุนต้นทางหรือค่าธรรมเนียมการขายหน่วยลงทุนของกองทุนปลายทางแล้วแต่อัตราใดจะสูงกว่า)	K-EQD-T(D) ไม่เกิน 1.50% ของมูลค่าซื้อขาย (ปัจจุบันเรียกเก็บในอัตราเท่ากับค่าธรรมเนียมการรับซื้อคืนหน่วยลงทุนของกองทุนต้นทางหรือค่าธรรมเนียมการขายหน่วยลงทุนของกองทุนปลายทางแล้วแต่อัตราใดจะสูงกว่า)
	K-20SELECT-A(D) ไม่เกิน 3.00% ของมูลค่าซื้อขาย (ปัจจุบันเรียกเก็บในอัตราเท่ากับค่าธรรมเนียมการรับซื้อคืนหน่วยลงทุนของกองทุนต้นทางหรือค่าธรรมเนียมการขายหน่วยลงทุนของกองทุนปลายทางแล้วแต่อัตราใดจะสูงกว่า)	K-EQD-A(D) ไม่เกิน 3.00% ของมูลค่าซื้อขาย (ปัจจุบันเรียกเก็บในอัตราเท่ากับค่าธรรมเนียมการรับซื้อคืนหน่วยลงทุนของกองทุนต้นทางหรือค่าธรรมเนียมการขายหน่วยลงทุนของกองทุนปลายทางแล้วแต่อัตราใดจะสูงกว่า)

หัวข้อ	กองทุนเปิดเค 70:30 ปันผล (K-7030)	กองทุนเปิดเค หุ้นไทยปันผล (K-EQD)
ชื่อกองทุน	กองทุนเปิดเค 70:30 ปันผล-T ชนิดจ่ายเงินปันผล (K-7030-T(D))	กองทุนเปิดเค หุ้นไทยปันผล-T ชนิดจ่ายเงินปันผล (K-EQD-T(D))
	กองทุนเปิดเค 70:30 ปันผล-A ชนิดจ่ายเงินปันผล (K-7030-A(D))	กองทุนเปิดเค หุ้นไทยปันผล-A ชนิดจ่ายเงินปันผล (K-EQD-A(D))
ประเภทกองทุน	กองทุนรวมผสม (ความเสี่ยงระดับ 5)	กองทุนรวมตราสารทุน (ความเสี่ยงระดับ 6)
นโยบายการลงทุน	- ลงทุนในตราสารทุนโดยเฉลี่ยในรอบปีบัญชีไม่เกินร้อยละ 70 ของมูลค่าทรัพย์สินสุทธิของกองทุน โดยจะมุ่งเน้นลงทุนในหุ้นที่มีนโยบายหรือมีการจ่ายเงินปันผลอย่างสม่ำเสมอ ส่วนที่เหลืออาจลงทุนในตราสารหนี้และหรือเงินฝาก โดยจะเน้นลงทุนในหลักทรัพย์ที่มีปัจจัยพื้นฐานดี มีความมั่นคง และให้ผลตอบแทนที่เหมาะสมเมื่อเทียบกับระดับความเสี่ยงนั้น	ลงทุนในตราสารทุนโดยเฉลี่ยในรอบปีบัญชีไม่น้อยกว่าร้อยละ 80 ของมูลค่าทรัพย์สินสุทธิของกองทุน โดยปัจจุบันเน้นลงทุนในหุ้นที่มีประวัติการจ่ายเงินปันผลอย่างสม่ำเสมอและหรือมีแนวโน้มการจ่ายเงินปันผลในอนาคต ในระดับที่สูงกว่าค่าเฉลี่ยของตลาด
การจ่ายเงินปันผล	บริษัทจัดการจะพิจารณาจ่ายเงินปันผลให้แก่ผู้ถือหุ้นวงลงทุนไม่เกินปีละ 2 ครั้ง เมื่อกองทุนมีกำไรสะสมหรือมีกำไรสุทธิในรอบระยะเวลาบัญชีที่จะจ่ายเงินปันผล และการจ่ายเงินปันผลดังกล่าวจะต้องไม่ทำให้กองทุนมีผลขาดทุนสะสมเพิ่มขึ้นในรอบระยะเวลาที่มีการจ่ายเงินปันผลนั้น	บริษัทจัดการจะพิจารณาจ่ายเงินปันผลให้แก่ผู้ถือหุ้นวงลงทุนไม่เกินปีละ 2 ครั้ง เมื่อกองทุนมีกำไรสะสมหรือมีกำไรสุทธิในรอบระยะเวลาบัญชีที่จะจ่ายเงินปันผล และการจ่ายเงินปันผลดังกล่าวจะต้องไม่ทำให้กองทุนมีผลขาดทุนสะสมเพิ่มขึ้นในรอบระยะเวลาที่มีการจ่ายเงินปันผลนั้น
การชำระเงิน ค่าขายคืนหน่วยลงทุน	ไม่เกิน T+5 (ปัจจุบัน T+3)	
ค่าธรรมเนียมรวม	K-7030-T(D) และ K-7030-A(D) ไม่เกิน 2.4343% ต่อปีของ NAV (ปัจจุบัน 2.0409% ต่อปีของ NAV ของรอบปีบัญชีสิ้นสุด 31 ส.ค. 68)	K-EQD-T(D) และ K-EQD-A(D) ไม่เกิน 2.4343% ต่อปีของ NAV (ปัจจุบัน 2.0509% ต่อปีของ NAV ของรอบปีบัญชีสิ้นสุด 31 ส.ค. 68)
ค่าธรรมเนียมการจัดการ	K-7030-T(D) และ K-7030-A(D) ไม่เกิน 1.8725% ต่อปีของ NAV (ปัจจุบัน 1.8725% ต่อปีของ NAV)	K-EQD-T(D) และ K-EQD-A(D) ไม่เกิน 1.8725% ต่อปีของ NAV (ปัจจุบัน 1.8725% ต่อปีของ NAV)
ค่าธรรมเนียมการขายหน่วยลงทุน	K-7030-T(D) ไม่เกิน 2.00% ของมูลค่าซื้อขาย (ปัจจุบัน ยกเว้น)	K-EQD-T(D) ไม่เกิน 2.00% ของมูลค่าซื้อขาย (ปัจจุบัน ยกเว้น)
	K-7030-A(D) ไม่เกิน 2.00% ของมูลค่าซื้อขาย (ปัจจุบัน 1.00% ของมูลค่าซื้อขาย)	K-EQD-A(D) ไม่เกิน 2.00% ของมูลค่าซื้อขาย (ปัจจุบัน 1.00% ของมูลค่าซื้อขาย)
ค่าธรรมเนียมการรับซื้อคืนหน่วยลงทุน	K-7030-T(D) ไม่มี	K-EQD-T(D) ไม่มี

หัวข้อ	กองทุนเปิดเค 70:30 ปันผล (K-7030)	กองทุนเปิดเค หุ้นไทยปันผล (K-EQD)
	<p>K-7030-A(D)</p> <p>ไม่เกิน 2.00% ของมูลค่าซื้อขาย (ปัจจุบัน ยกเว้น)</p>	<p>K-EQD-A(D)</p> <p>ไม่เกิน 2.00% ของมูลค่าซื้อขาย (ปัจจุบัน ยกเว้น)</p>
ค่าธรรมเนียมการ สับเปลี่ยนหน่วย ลงทุนเข้า	<p>K-7030-T(D)</p> <p>อัตราเดียวกับค่าธรรมเนียมการขาย (Front-end fee) (ปัจจุบัน ยกเว้น)</p>	<p>K-EQD-T(D)</p> <p>อัตราเดียวกับค่าธรรมเนียมการขาย (Front-end fee) (ปัจจุบัน ยกเว้น)</p>
	<p>K-7030-A(D)</p> <p>ไม่เกิน 3.00% ของมูลค่าซื้อขาย (ปัจจุบันเรียกเก็บในอัตราเท่ากับค่าธรรมเนียมการรับซื้อคืน หน่วยลงทุนของกองทุนต้นทางหรือค่าธรรมเนียมการขาย หน่วยลงทุนของกองทุนปลายทางแล้วแต่อัตราใดจะสูงกว่า)</p>	<p>K-EQD-A(D)</p> <p>ไม่เกิน 3.00% ของมูลค่าซื้อขาย (ปัจจุบันเรียกเก็บในอัตราเท่ากับค่าธรรมเนียมการรับซื้อคืน หน่วยลงทุนของกองทุนต้นทางหรือค่าธรรมเนียมการขาย หน่วยลงทุนของกองทุนปลายทางแล้วแต่อัตราใดจะสูงกว่า)</p>
ค่าธรรมเนียมการ สับเปลี่ยนหน่วย ลงทุนออก	<p>K-7030-T(D)</p> <p>ไม่เกิน 1.50% ของมูลค่าซื้อขาย (ปัจจุบันเรียกเก็บในอัตราเท่ากับค่าธรรมเนียมการรับซื้อคืน หน่วยลงทุนของกองทุนต้นทางหรือค่าธรรมเนียมการขาย หน่วยลงทุนของกองทุนปลายทางแล้วแต่อัตราใดจะสูงกว่า)</p>	<p>K-EQD-T(D)</p> <p>ไม่เกิน 1.50% ของมูลค่าซื้อขาย (ปัจจุบันเรียกเก็บในอัตราเท่ากับค่าธรรมเนียมการรับซื้อคืน หน่วยลงทุนของกองทุนต้นทางหรือค่าธรรมเนียมการขาย หน่วยลงทุนของกองทุนปลายทางแล้วแต่อัตราใดจะสูงกว่า)</p>
	<p>K-7030-A(D)</p> <p>ไม่เกิน 3.00% ของมูลค่าซื้อขาย (ปัจจุบันเรียกเก็บในอัตราเท่ากับค่าธรรมเนียมการรับซื้อคืน หน่วยลงทุนของกองทุนต้นทางหรือค่าธรรมเนียมการขาย หน่วยลงทุนของกองทุนปลายทางแล้วแต่อัตราใดจะสูงกว่า)</p>	<p>K-EQD-A(D)</p> <p>ไม่เกิน 3.00% ของมูลค่าซื้อขาย (ปัจจุบันเรียกเก็บในอัตราเท่ากับค่าธรรมเนียมการรับซื้อคืน หน่วยลงทุนของกองทุนต้นทางหรือค่าธรรมเนียมการขาย หน่วยลงทุนของกองทุนปลายทางแล้วแต่อัตราใดจะสูงกว่า)</p>

หัวข้อ	กองทุนเปิดเค โกรทปันผล (K-GROWTH)	กองทุนเปิดเค หุ้นไทยปันผล (K-EQD)
ชื่อกองทุน	กองทุนเปิดเค โกรทปันผล-T ชนิดจ่ายเงินปันผล (K-GROWTH-T(D))	กองทุนเปิดเค หุ้นไทยปันผล-T ชนิดจ่ายเงินปันผล (K-EQD-T(D))
	กองทุนเปิดเค โกรทปันผล-A ชนิดจ่ายเงินปันผล (K-GROWTH-A(D))	กองทุนเปิดเค หุ้นไทยปันผล-A ชนิดจ่ายเงินปันผล (K-EQD-A(D))
ประเภทกองทุน	กองทุนรวมตราสารทุน (ความเสี่ยงระดับ 6)	กองทุนรวมตราสารทุน (ความเสี่ยงระดับ 6)
นโยบายการลงทุน	- ลงทุนในตราสารทุนโดยเฉลี่ยในรอบปีบัญชีไม่น้อยกว่าร้อยละ 80 ของมูลค่าทรัพย์สินสุทธิของกองทุน โดยจะเน้นลงทุนในหุ้นที่บริษัทจัดการคาดว่ามีความได้เปรียบเชิงราคาหรือได้เปรียบเชิงการดำเนินงานสูงกว่าอัตราการเจริญเติบโตโดยเฉลี่ยของหุ้นจดทะเบียนในตลาดหลักทรัพย์ และลงทุนในหลักทรัพย์ที่มีปัจจัยพื้นฐานดี มีความมั่นคง และให้ผลตอบแทนที่เหมาะสมเมื่อเทียบกับระดับความเสี่ยง - อาจลงทุนในสัญญาซื้อขายล่วงหน้าเพื่อการเพิ่มประสิทธิภาพการบริหารการลงทุน (Efficient Portfolio Management)	ลงทุนในตราสารทุนโดยเฉลี่ยในรอบปีบัญชีไม่น้อยกว่าร้อยละ 80 ของมูลค่าทรัพย์สินสุทธิของกองทุน โดยปัจจุบันเน้นลงทุนในหุ้นที่มีประวัติการจ่ายเงินปันผลอย่างสม่ำเสมอและหรือมีแนวโน้มการจ่ายเงินปันผลในอนาคต ในระดับที่สูงกว่าค่าเฉลี่ยของตลาด
การจ่ายเงินปันผล	บริษัทจัดการจะพิจารณาจ่ายเงินปันผลให้แก่ผู้ถือหน่วยลงทุนไม่เกินปีละ 2 ครั้ง เมื่อกองทุนมีกำไรสะสมหรือมีกำไรสุทธิในรอบระยะเวลาบัญชีที่จะจ่ายเงินปันผล และการจ่ายเงินปันผลดังกล่าวจะต้องไม่ทำให้กองทุนมีผลขาดทุนสะสมเพิ่มขึ้นในรอบระยะเวลาที่มีการจ่ายเงินปันผลนั้น	บริษัทจัดการจะพิจารณาจ่ายเงินปันผลให้แก่ผู้ถือหน่วยลงทุนไม่เกินปีละ 2 ครั้ง เมื่อกองทุนมีกำไรสะสมหรือมีกำไรสุทธิในรอบระยะเวลาบัญชีที่จะจ่ายเงินปันผล และการจ่ายเงินปันผลดังกล่าวจะต้องไม่ทำให้กองทุนมีผลขาดทุนสะสมเพิ่มขึ้นในรอบระยะเวลาที่มีการจ่ายเงินปันผลนั้น
การชำระเงิน ค่าขายคืนหน่วยลงทุน	ไม่เกิน T+5 (ปัจจุบัน T+3)	
ค่าธรรมเนียมรวม	K-GROWTH-T(D) และ K-GROWTH-A(D) ไม่เกิน 2.4343% ต่อปีของ NAV (ปัจจุบัน 2.0609% ต่อปีของ NAV ของรอบปีบัญชีสิ้นสุด 31 ส.ค. 68)	K-EQD-T(D) และ K-EQD-A(D) ไม่เกิน 2.4343% ต่อปีของ NAV (ปัจจุบัน 2.0509% ต่อปีของ NAV ของรอบปีบัญชีสิ้นสุด 31 ส.ค. 68)
ค่าธรรมเนียมการจัดการ	K-GROWTH-T(D) และ K-GROWTH-A(D) ไม่เกิน 1.8725% ต่อปีของ NAV (ปัจจุบัน 1.8725% ต่อปีของ NAV)	K-EQD-T(D) และ K-EQD-A(D) ไม่เกิน 1.8725% ต่อปีของ NAV (ปัจจุบัน 1.8725% ต่อปีของ NAV)
ค่าธรรมเนียมการขายหน่วยลงทุน	K-GROWTH-T(D) ไม่เกิน 2.00% ของมูลค่าซื้อขาย (ปัจจุบัน ยกเว้น)	K-EQD-T(D) ไม่เกิน 2.00% ของมูลค่าซื้อขาย (ปัจจุบัน ยกเว้น)
	K-GROWTH-A(D) ไม่เกิน 2.00% ของมูลค่าซื้อขาย (ปัจจุบัน 1.00% ของมูลค่าซื้อขาย)	K-EQD-A(D) ไม่เกิน 2.00% ของมูลค่าซื้อขาย (ปัจจุบัน 1.00% ของมูลค่าซื้อขาย)

หัวข้อ	กองทุนเปิดเค โกรทปีนผล (K-GROWTH)	กองทุนเปิดเค หุ้นไทยปีนผล (K-EQD)
ค่าธรรมเนียมการรับซื้อคืนหน่วยลงทุน	K-GROWTH-T(D) ไม่มี	K-EQD-T(D) ไม่มี
	K-GROWTH-A(D) ไม่เกิน 2.00% ของมูลค่าซื้อขาย (ปัจจุบัน ยกเว้น)	K-EQD-A(D) ไม่เกิน 2.00% ของมูลค่าซื้อขาย (ปัจจุบัน ยกเว้น)
ค่าธรรมเนียมการสับเปลี่ยนหน่วยลงทุนเข้า	K-GROWTH-T(D) อัตราเดียวกับค่าธรรมเนียมการขาย (Front-end fee) (ปัจจุบัน ยกเว้น)	K-EQD-T(D) อัตราเดียวกับค่าธรรมเนียมการขาย (Front-end fee) (ปัจจุบัน ยกเว้น)
	K-GROWTH-A(D) ไม่เกิน 3.00% ของมูลค่าซื้อขาย (ปัจจุบันเรียกเก็บในอัตราเท่ากับค่าธรรมเนียมการรับซื้อคืนหน่วยลงทุนของกองทุนต้นทางหรือค่าธรรมเนียมการขายหน่วยลงทุนของกองทุนปลายทางแล้วแต่อัตราใดจะสูงกว่า)	K-EQD-A(D) ไม่เกิน 3.00% ของมูลค่าซื้อขาย (ปัจจุบันเรียกเก็บในอัตราเท่ากับค่าธรรมเนียมการรับซื้อคืนหน่วยลงทุนของกองทุนต้นทางหรือค่าธรรมเนียมการขายหน่วยลงทุนของกองทุนปลายทางแล้วแต่อัตราใดจะสูงกว่า)
ค่าธรรมเนียมการสับเปลี่ยนหน่วยลงทุนออก	K-GROWTH-T(D) ไม่เกิน 1.50% ของมูลค่าซื้อขาย (ปัจจุบันเรียกเก็บในอัตราเท่ากับค่าธรรมเนียมการรับซื้อคืนหน่วยลงทุนของกองทุนต้นทางหรือค่าธรรมเนียมการขายหน่วยลงทุนของกองทุนปลายทางแล้วแต่อัตราใดจะสูงกว่า)	K-EQD-T(D) ไม่เกิน 1.50% ของมูลค่าซื้อขาย (ปัจจุบันเรียกเก็บในอัตราเท่ากับค่าธรรมเนียมการรับซื้อคืนหน่วยลงทุนของกองทุนต้นทางหรือค่าธรรมเนียมการขายหน่วยลงทุนของกองทุนปลายทางแล้วแต่อัตราใดจะสูงกว่า)
	K-GROWTH-A(D) ไม่เกิน 3.00% ของมูลค่าซื้อขาย (ปัจจุบันเรียกเก็บในอัตราเท่ากับค่าธรรมเนียมการรับซื้อคืนหน่วยลงทุนของกองทุนต้นทางหรือค่าธรรมเนียมการขายหน่วยลงทุนของกองทุนปลายทางแล้วแต่อัตราใดจะสูงกว่า)	K-EQD-A(D) ไม่เกิน 3.00% ของมูลค่าซื้อขาย (ปัจจุบันเรียกเก็บในอัตราเท่ากับค่าธรรมเนียมการรับซื้อคืนหน่วยลงทุนของกองทุนต้นทางหรือค่าธรรมเนียมการขายหน่วยลงทุนของกองทุนปลายทางแล้วแต่อัตราใดจะสูงกว่า)

หัวข้อ	กองทุนเปิดเค หุ้นไทย (K-EQ)	กองทุนเปิดเค หุ้นไทยปันผล (K-EQD)
ชื่อกองทุน	กองทุนเปิดเค หุ้นไทย-T ชนิดสะสมมูลค่า (K-EQ-T(A))	กองทุนเปิดเค หุ้นไทยปันผล-T ชนิดสะสมมูลค่า (K-EQD-T(A)) (ยังไม่เปิดเสนอขาย)
	กองทุนเปิดเค หุ้นไทย-A ชนิดสะสมมูลค่า (K-EQ-A(A))	กองทุนเปิดเค หุ้นไทยปันผล-A ชนิดสะสมมูลค่า (K-EQD-A(A)) (ยังไม่เปิดเสนอขาย)
ประเภทกองทุน	กองทุนรวมตราสารทุน (ความเสี่ยงระดับ 6)	กองทุนรวมตราสารทุน (ความเสี่ยงระดับ 6)
นโยบายการลงทุน	ลงทุนในหุ้นไทยโดยเฉลี่ยในรอบปีบัญชีไม่น้อยกว่า 80% ของ NAV โดยปัจจุบันเน้นลงทุนในหุ้นที่มีประวัติการจ่ายเงินปันผลอย่างสม่ำเสมอและหรือมีแนวโน้มการจ่ายเงินปันผลในอนาคต ในระดับที่สูงกว่าค่าเฉลี่ยของตลาด	ลงทุนในหุ้นไทยโดยเฉลี่ยในรอบปีบัญชีไม่น้อยกว่า 80% ของ NAV โดยปัจจุบันเน้นลงทุนในหุ้นที่มีประวัติการจ่ายเงินปันผลอย่างสม่ำเสมอและหรือมีแนวโน้มการจ่ายเงินปันผลในอนาคต ในระดับที่สูงกว่าค่าเฉลี่ยของตลาด
การจ่ายเงินปันผล	ไม่มี	
การชำระเงิน ค่าขายคืนหน่วยลงทุน	ไม่เกิน T+5 (ปัจจุบัน T+3)	
ค่าธรรมเนียมรวม	K-EQ-T(A) และ K-EQ-A(A) ไม่เกิน 2.4343% ต่อปีของ NAV (ปัจจุบัน 2.0409% ต่อปีของ NAV ของรอบปีบัญชีสิ้นสุด 31 ส.ค. 68)	K-EQD-T(A) และ K-EQD-A(A) ไม่เกิน 2.4343% ต่อปีของ NAV
ค่าธรรมเนียม การจัดการ	K-EQ-T(A) และ K-EQ-A(A) ไม่เกิน 1.8725% ต่อปีของ NAV (ปัจจุบัน 1.8725% ต่อปีของ NAV)	K-EQD-T(A) และ K-EQD-A(A) ไม่เกิน 1.8725% ต่อปีของ NAV (จะเรียกเก็บ 1.8725% ต่อปีของ NAV)
ค่าธรรมเนียม การขายหน่วยลงทุน	K-EQ-T(A) ไม่เกิน 2.00% ของมูลค่าซื้อขาย (ปัจจุบัน ยกเว้น)	K-EQD-T(A) ไม่เกิน 2.00% ของมูลค่าซื้อขาย (ยกเว้น)
	K-EQ-A(A) ไม่เกิน 2.00% ของมูลค่าซื้อขาย (ปัจจุบัน 1.00% ของมูลค่าซื้อขาย)	K-EQD-A(A) ไม่เกิน 2.00% ของมูลค่าซื้อขาย (จะเรียกเก็บ 1.00% ของมูลค่าซื้อขาย)
ค่าธรรมเนียม การรับซื้อคืน หน่วยลงทุน	K-EQ-T(A) ไม่มี	K-EQD-T(A) ไม่มี
	K-EQ-A(A) ไม่เกิน 2.00% ของมูลค่าซื้อขาย (ปัจจุบัน ยกเว้น)	K-EQD-A(A) ไม่เกิน 2.00% ของมูลค่าซื้อขาย (ยกเว้น)
ค่าธรรมเนียม การสับเปลี่ยน หน่วยลงทุนเข้า	K-EQ-T(A) อัตราเดียวกับค่าธรรมเนียมการขาย (Front-end fee) (ปัจจุบัน ยกเว้น)	K-EQD-T(A) อัตราเดียวกับค่าธรรมเนียมการขาย (Front-end fee) (ยกเว้น)
	K-EQ-A(A) ไม่เกิน 3.00% ของมูลค่าซื้อขาย (ปัจจุบันเรียกเก็บในอัตราเท่ากับค่าธรรมเนียมการรับซื้อคืน)	K-EQD-A(A) ไม่เกิน 3.00% ของมูลค่าซื้อขาย (จะเรียกเก็บในอัตราเท่ากับค่าธรรมเนียมการรับซื้อคืนหน่วย)

หัวข้อ	กองทุนเปิดเค หุ้นไทย (K-EQ)	กองทุนเปิดเค หุ้นไทยปันผล (K-EQD)
	หน่วยลงทุนของกองทุนต้นทางหรือค่าธรรมเนียมการขาย หน่วยลงทุนของกองทุนปลายทางแล้วแต่อัตราใดจะสูงกว่า)	ลงทุนของกองทุนต้นทางหรือค่าธรรมเนียมการขายหน่วยลงทุน ของกองทุนปลายทางแล้วแต่อัตราใดจะสูงกว่า)
ค่าธรรมเนียม การสับเปลี่ยน หน่วยลงทุนออก	<p>K-EQ-T(A) ไม่เกิน 1.50% ของมูลค่าซื้อขาย (ปัจจุบันเรียกเก็บในอัตราเท่ากับค่าธรรมเนียมการรับซื้อคืน หน่วยลงทุนของกองทุนต้นทางหรือค่าธรรมเนียมการขาย หน่วยลงทุนของกองทุนปลายทางแล้วแต่อัตราใดจะสูงกว่า)</p>	<p>K-EQD-T(A) ไม่เกิน 1.50% ของมูลค่าซื้อขาย (จะเรียกเก็บในอัตราเท่ากับค่าธรรมเนียมการรับซื้อคืนหน่วย ลงทุนของกองทุนต้นทางหรือค่าธรรมเนียมการขายหน่วยลงทุน ของกองทุนปลายทางแล้วแต่อัตราใดจะสูงกว่า)</p>
	<p>K-EQ-A(A) ไม่เกิน 3.00% ของมูลค่าซื้อขาย (ปัจจุบันเรียกเก็บในอัตราเท่ากับค่าธรรมเนียมการรับซื้อคืน หน่วยลงทุนของกองทุนต้นทางหรือค่าธรรมเนียมการขาย หน่วยลงทุนของกองทุนปลายทางแล้วแต่อัตราใดจะสูงกว่า)</p>	<p>K-EQD-A(A) ไม่เกิน 3.00% ของมูลค่าซื้อขาย (จะเรียกเก็บในอัตราเท่ากับค่าธรรมเนียมการรับซื้อคืนหน่วย ลงทุนของกองทุนต้นทางหรือค่าธรรมเนียมการขายหน่วยลงทุน ของกองทุนปลายทางแล้วแต่อัตราใดจะสูงกว่า)</p>

หัวข้อ	กองทุนเปิดเค Mid Small Cap (K-MS)	กองทุนเปิดเค หุ้นไทยปันผล (K-EQD)
ชื่อกองทุน	กองทุนเปิดเค Mid Small Cap-T ชนิดสะสมมูลค่า (K-MS-T(A))	กองทุนเปิดเค หุ้นไทยปันผล-T ชนิดสะสมมูลค่า (K-EQD-T(A)) (ยังไม่เปิดเสนอขาย)
	กองทุนเปิดเค Mid Small Cap-A ชนิดสะสมมูลค่า (K-MS-A(A))	กองทุนเปิดเค หุ้นไทยปันผล-A ชนิดสะสมมูลค่า (K-EQD-A(A)) (ยังไม่เปิดเสนอขาย)
ประเภทกองทุน	กองทุนรวมตราสารทุน (ความเสี่ยงระดับ 6)	กองทุนรวมตราสารทุน (ความเสี่ยงระดับ 6)
นโยบายการลงทุน	- ลงทุนในหุ้นของบริษัทขนาดกลางและขนาดเล็กที่จดทะเบียนในตลาดหลักทรัพย์แห่งประเทศไทย และ/หรือ ตลาดหลักทรัพย์เอ็มเอไอ และมีมูลค่าหลักทรัพย์ตามราคาตลาด (Market Capitalization) ไม่เกิน 80,000 ล้านบาท วันทำการก่อนหน้าวันที่กองทุนลงทุน โดยเฉลี่ยในรอบปีบัญชีไม่น้อยกว่า 80% ของ NAV - อาจลงทุนในสัญญาซื้อขายล่วงหน้าเพื่อการเพิ่มประสิทธิภาพการบริหารการลงทุน (Efficient Portfolio Management)	ลงทุนในหุ้นไทยโดยเฉลี่ยในรอบปีบัญชีไม่น้อยกว่า 80% ของ NAV โดยปัจจุบันเน้นลงทุนในหุ้นที่มีประวัติการจ่ายเงินปันผลอย่างสม่ำเสมอและหรือมีแนวโน้มการจ่ายเงินปันผลในอนาคตในระดับที่สูงกว่าค่าเฉลี่ยของตลาด
การจ่ายเงินปันผล	ไม่มี	
การชำระเงินค่าขายคืนหน่วยลงทุน	ไม่เกิน T+5 (ปัจจุบัน T+3)	
ค่าธรรมเนียมรวม	K-MS-T(A) และ K-MS-A(A) ไม่เกิน 3.745% ต่อปีของ NAV (ปัจจุบัน 2.0231% ต่อปีของ NAV ของรอบปีบัญชีสิ้นสุด 30 ก.ย. 68)	K-EQD-T(A) และ K-EQD-A(A) ไม่เกิน 2.4343% ต่อปีของ NAV
ค่าธรรมเนียมการจัดการ	K-MS-T(A) และ K-MS-A(A) ไม่เกิน 2.9425% ต่อปีของ NAV (ปัจจุบัน 1.8725% ต่อปีของ NAV)	K-EQD-T(A) และ K-EQD-A(A) ไม่เกิน 1.8725% ต่อปีของ NAV (จะเรียกเก็บ 1.8725% ต่อปีของ NAV)
ค่าธรรมเนียมการขายหน่วยลงทุน	K-MS-T(A) ไม่เกิน 2.00% ของมูลค่าซื้อขาย (ปัจจุบัน ยกเว้น)	K-EQD-T(A) ไม่เกิน 2.00% ของมูลค่าซื้อขาย (ยกเว้น)
	K-MS-A(A) ไม่เกิน 2.00% ของมูลค่าซื้อขาย (ปัจจุบัน 1.00% ของมูลค่าซื้อขาย)	K-EQD-A(A) ไม่เกิน 2.00% ของมูลค่าซื้อขาย (จะเรียกเก็บ 1.00% ของมูลค่าซื้อขาย)
ค่าธรรมเนียมการรับซื้อคืนหน่วยลงทุน	K-MS-T(A) ไม่มี	K-EQD-T(A) ไม่มี
	K-MS-A(A) ไม่เกิน 2.00% ของมูลค่าซื้อขาย (ปัจจุบัน ยกเว้น)	K-EQD-A(A) ไม่เกิน 2.00% ของมูลค่าซื้อขาย (ยกเว้น)
ค่าธรรมเนียม	K-MS-T(A)	K-EQD-T(A)

หัวข้อ	กองทุนเปิดเค Mid Small Cap (K-MS)	กองทุนเปิดเค หุ้นไทยปันผล (K-EQD)
การสับเปลี่ยน หน่วยลงทุนเข้า	อัตราเดียวกับค่าธรรมเนียมการขาย (Front-end fee) (ปัจจุบัน ยกเว้น)  K-MS-A(A) ไม่เกิน 3.00% ของมูลค่าซื้อขาย (ปัจจุบันเรียกเก็บในอัตราเท่ากับค่าธรรมเนียมการรับซื้อคืน หน่วยลงทุนของกองทุนต้นทางหรือค่าธรรมเนียมการขาย หน่วยลงทุนของกองทุนปลายทางแล้วแต่อัตราใดจะสูงกว่า)	อัตราเดียวกับค่าธรรมเนียมการขาย (Front-end fee) (ยกเว้น)  K-EQD-A(A) ไม่เกิน 3.00% ของมูลค่าซื้อขาย (จะเรียกเก็บในอัตราเท่ากับค่าธรรมเนียมการรับซื้อคืนหน่วย ลงทุนของกองทุนต้นทางหรือค่าธรรมเนียมการขายหน่วยลงทุน ของกองทุนปลายทางแล้วแต่อัตราใดจะสูงกว่า)
	ค่าธรรมเนียม การสับเปลี่ยน หน่วยลงทุนออก	K-MS-T(A) ไม่เกิน 1.50% ของมูลค่าซื้อขาย (ปัจจุบันเรียกเก็บในอัตราเท่ากับค่าธรรมเนียมการรับซื้อคืน หน่วยลงทุนของกองทุนต้นทางหรือค่าธรรมเนียมการขาย หน่วยลงทุนของกองทุนปลายทางแล้วแต่อัตราใดจะสูงกว่า)
	K-MS-A(A) ไม่เกิน 3.00% ของมูลค่าซื้อขาย (ปัจจุบันเรียกเก็บในอัตราเท่ากับค่าธรรมเนียมการรับซื้อคืน หน่วยลงทุนของกองทุนต้นทางหรือค่าธรรมเนียมการขาย หน่วยลงทุนของกองทุนปลายทางแล้วแต่อัตราใดจะสูงกว่า)	K-EQD-A(A) ไม่เกิน 3.00% ของมูลค่าซื้อขาย (จะเรียกเก็บในอัตราเท่ากับค่าธรรมเนียมการรับซื้อคืนหน่วย ลงทุนของกองทุนต้นทางหรือค่าธรรมเนียมการขายหน่วยลงทุน ของกองทุนปลายทางแล้วแต่อัตราใดจะสูงกว่า)

หัวข้อ	กองทุนเปิดเค มินิมัม โวลาทิลิตี้ (K-MV)	กองทุนเปิดเค หุ้นไทยปันผล (K-EQD)
ชื่อกองทุน	กองทุนเปิดเค มินิมัม โวลาทิลิตี้-T ชนิดสะสมมูลค่า (K-MV-T(A))	กองทุนเปิดเค หุ้นไทยปันผล-T ชนิดสะสมมูลค่า (K-EQD-T(A)) (ยังไม่เปิดเสนอขาย)
	กองทุนเปิดเค มินิมัม โวลาทิลิตี้-A ชนิดสะสมมูลค่า (K-MV-A(A))	กองทุนเปิดเค หุ้นไทยปันผล-A ชนิดสะสมมูลค่า (K-EQD-A(A)) (ยังไม่เปิดเสนอขาย)
ประเภทกองทุน	กองทุนรวมตราสารทุน (ความเสี่ยงระดับ 6)	กองทุนรวมตราสารทุน (ความเสี่ยงระดับ 6)
นโยบายการลงทุน	- ลงทุนในหุ้นไทยโดยเฉลี่ยในรอบปีบัญชีไม่น้อยกว่า 80% ของ NAV ซึ่งกองทุนจะเน้นลงทุนในหุ้นที่เป็นองค์ประกอบของดัชนี SET100 โดยมีวัตถุประสงค์เพื่อให้ความผันผวนของผลตอบแทนของพอร์ตการลงทุนโดยรวมอยู่ในระดับต่ำที่สุด เมื่อเทียบกับดัชนีชี้วัด และจะมีการปรับสัดส่วนการลงทุนตามระยะเวลาที่บริษัทจัดการเห็นสมควร - อาจลงทุนในสัญญาซื้อขายล่วงหน้าเพื่อการเพิ่มประสิทธิภาพการบริหารการลงทุน (Efficient Portfolio Management)	ลงทุนในหุ้นไทยโดยเฉลี่ยในรอบปีบัญชีไม่น้อยกว่า 80% ของ NAV โดยปัจจุบันเน้นลงทุนในหุ้นที่มีประวัติการจ่ายเงินปันผลอย่างสม่ำเสมอและหรือมีแนวโน้มการจ่ายเงินปันผลในอนาคต ในระดับที่สูงกว่าค่าเฉลี่ยของตลาด
การจ่ายเงินปันผล	ไม่มี	
การชำระเงิน ค่าขายคืนหน่วยลงทุน	ไม่เกิน T+5 (ปัจจุบัน T+3)	
ค่าธรรมเนียมรวม	K-MV-T(A) และ K-MV-A(A) ไม่เกิน 3.745% ต่อปีของ NAV (ปัจจุบัน 1.3206% ต่อปีของ NAV ของรอบปีบัญชีสิ้นสุด 30 ก.ย. 68)	K-EQD-T(A) และ K-EQD-A(A) ไม่เกิน 2.4343% ต่อปีของ NAV
ค่าธรรมเนียมการจัดการ	K-MV-T(A) และ K-MV-A(A) ไม่เกิน 2.9425% ต่อปีของ NAV (ปัจจุบัน 1.0700% ต่อปีของ NAV)	K-EQD-T(A) และ K-EQD-A(A) ไม่เกิน 1.8725% ต่อปีของ NAV (จะเรียกเก็บ 1.8725% ต่อปีของ NAV)
ค่าธรรมเนียมการขาย หน่วยลงทุน	K-MV-T(A) ไม่เกิน 2.00% ของมูลค่าซื้อขาย (ปัจจุบัน ยกเว้น)	K-EQD-T(A) ไม่เกิน 2.00% ของมูลค่าซื้อขาย (ยกเว้น)
	K-MV-A(A) ไม่เกิน 2.00% ของมูลค่าซื้อขาย (ปัจจุบัน 1.00% ของมูลค่าซื้อขาย)	K-EQD-A(A) ไม่เกิน 2.00% ของมูลค่าซื้อขาย (จะเรียกเก็บ 1.00% ของมูลค่าซื้อขาย)
ค่าธรรมเนียมการรับ ซื้อคืนหน่วยลงทุน	K-MV-T(A) ไม่มี	K-EQD-T(A) ไม่มี
	K-MV-A(A) ไม่เกิน 2.00% ของมูลค่าซื้อขาย (ปัจจุบัน ยกเว้น)	K-EQD-A(A) ไม่เกิน 2.00% ของมูลค่าซื้อขาย (ยกเว้น)

หัวข้อ	กองทุนเปิดเค มินิมัม โวลาทิลิตี้ (K-MV)	กองทุนเปิดเค หุ้นไทยปันผล (K-EQD)
ค่าธรรมเนียม การสับเปลี่ยน หน่วยลงทุนเข้า	K-MV-T(A) อัตราเดียวกับค่าธรรมเนียมการขาย (Front-end fee) (ปัจจุบัน ยกเว้น)	K-EQD-T(A) อัตราเดียวกับค่าธรรมเนียมการขาย (Front-end fee) (ยกเว้น)
	K-MV-A(A) ไม่เกิน 3.00% ของมูลค่าซื้อขาย (ปัจจุบันเรียกเก็บในอัตราเท่ากับค่าธรรมเนียมการรับซื้อ คืนหน่วยลงทุนของกองทุนต้นทางหรือค่าธรรมเนียมการ ขายหน่วยลงทุนของกองทุนปลายทางแล้วแต่อัตราใดจะ สูงกว่า)	K-EQD-A(A) ไม่เกิน 3.00% ของมูลค่าซื้อขาย (จะเรียกเก็บในอัตราเท่ากับค่าธรรมเนียมการรับซื้อคืนหน่วย ลงทุนของกองทุนต้นทางหรือค่าธรรมเนียมการขายหน่วยลงทุน ของกองทุนปลายทางแล้วแต่อัตราใดจะสูงกว่า)
ค่าธรรมเนียม การสับเปลี่ยน หน่วยลงทุนออก	K-MV-T(A) ไม่เกิน 1.50% ของมูลค่าซื้อขาย (ปัจจุบันเรียกเก็บในอัตราเท่ากับค่าธรรมเนียมการรับซื้อ คืนหน่วยลงทุนของกองทุนต้นทางหรือค่าธรรมเนียมการ ขายหน่วยลงทุนของกองทุนปลายทางแล้วแต่อัตราใดจะ สูงกว่า)	K-EQD-T(A) ไม่เกิน 1.50% ของมูลค่าซื้อขาย (จะเรียกเก็บในอัตราเท่ากับค่าธรรมเนียมการรับซื้อคืนหน่วย ลงทุนของกองทุนต้นทางหรือค่าธรรมเนียมการขายหน่วยลงทุน ของกองทุนปลายทางแล้วแต่อัตราใดจะสูงกว่า)
	K-MV-A(A) ไม่เกิน 3.00% ของมูลค่าซื้อขาย (ปัจจุบันเรียกเก็บในอัตราเท่ากับค่าธรรมเนียมการรับซื้อ คืนหน่วยลงทุนของกองทุนต้นทางหรือค่าธรรมเนียมการ ขายหน่วยลงทุนของกองทุนปลายทางแล้วแต่อัตราใดจะ สูงกว่า)	K-EQD-A(A) ไม่เกิน 3.00% ของมูลค่าซื้อขาย (จะเรียกเก็บในอัตราเท่ากับค่าธรรมเนียมการรับซื้อคืนหน่วย ลงทุนของกองทุนต้นทางหรือค่าธรรมเนียมการขายหน่วยลงทุน ของกองทุนปลายทางแล้วแต่อัตราใดจะสูงกว่า)

หัวข้อ	กองทุนเปิดเค ซีท 50 หุ้นทุน (K-S50)	กองทุนเปิดเค หุ้นไทยปันผล (K-EQD)
ชื่อกองทุน	กองทุนเปิดเค ซีท 50 หุ้นทุน-T ชนิดสะสมมูลค่า (K-S50-T(A))	กองทุนเปิดเค หุ้นไทยปันผล-T ชนิดสะสมมูลค่า (K-EQD-T(A)) (ยังไม่เปิดเสนอขาย)
	กองทุนเปิดเค ซีท 50 หุ้นทุน-A ชนิดสะสมมูลค่า (K-S50-A(A))	กองทุนเปิดเค หุ้นไทยปันผล-A ชนิดสะสมมูลค่า (K-EQD-A(A)) (ยังไม่เปิดเสนอขาย)
ประเภทกองทุน	กองทุนรวมตราสารทุน / กองทุนรวมดัชนี (ความเสี่ยงระดับ 6)	กองทุนรวมตราสารทุน (ความเสี่ยงระดับ 6)
นโยบายการลงทุน	- ลงทุนในหุ้นไทยซึ่งเป็นส่วนประกอบของดัชนี SET50FF โดยเฉลี่ยในรอบปีบัญชีไม่น้อยกว่า 80% ของ NAV เพื่อสร้างอัตราผลตอบแทนก่อนหักค่าธรรมเนียมและค่าใช้จ่ายให้ใกล้เคียงกับอัตราผลตอบแทนของดัชนีผลตอบแทนรวม SET50FF - อาจลงทุนในสัญญาซื้อขายล่วงหน้าเพื่อการเพิ่มประสิทธิภาพการบริหารการลงทุน (Efficient Portfolio Management)	ลงทุนในหุ้นไทยโดยเฉลี่ยในรอบปีบัญชีไม่น้อยกว่า 80% ของ NAV โดยปัจจุบันเน้นลงทุนในหุ้นที่มีประวัติการจ่ายเงินปันผลอย่างสม่ำเสมอและหรือมีแนวโน้มการจ่ายเงินปันผลในอนาคตในระดับที่สูงกว่าค่าเฉลี่ยของตลาด
การจ่ายเงินปันผล	ไม่มี	
การชำระเงิน ค่าขายคืนหน่วยลงทุน	ไม่เกิน T+5 (ปัจจุบัน T+3)	
ค่าธรรมเนียมรวม	K-S50-T(A) และ K-S50-A(A) ไม่เกิน 2.6483% ต่อปีของ NAV (ปัจจุบัน 0.7356% ต่อปีของ NAV ของรอบปีบัญชีสิ้นสุด 30 ก.ย. 68)	K-EQD-T(A) และ K-EQD-A(A) ไม่เกิน 2.4343% ต่อปีของ NAV
ค่าธรรมเนียมการจัดการ	K-S50-T(A) และ K-S50-A(A) ไม่เกิน 2.0330% ต่อปีของ NAV (ปัจจุบัน 0.5350% ต่อปีของ NAV)	K-EQD-T(A) และ K-EQD-A(A) ไม่เกิน 1.8725% ต่อปีของ NAV (จะเรียกเก็บ 1.8725% ต่อปีของ NAV)
ค่าธรรมเนียมการขาย หน่วยลงทุน	K-S50-T(A) ไม่เกิน 2.00% ของมูลค่าซื้อขาย (ปัจจุบัน ยกเว้น)	K-EQD-T(A) ไม่เกิน 2.00% ของมูลค่าซื้อขาย (ยกเว้น)
	K-S50-A(A) ไม่เกิน 2.00% ของมูลค่าซื้อขาย (ปัจจุบัน ยกเว้น)	K-EQD-A(A) ไม่เกิน 2.00% ของมูลค่าซื้อขาย (จะเรียกเก็บ 1.00% ของมูลค่าซื้อขาย)
ค่าธรรมเนียมการรับ ซื้อคืนหน่วยลงทุน	K-S50-T(A) ไม่มี	K-EQD-T(A) ไม่มี
	K-S50-A(A) ไม่เกิน 2.00% ของมูลค่าซื้อขาย (ปัจจุบัน 1.00% ของมูลค่าซื้อขาย)	K-EQD-A(A) ไม่เกิน 2.00% ของมูลค่าซื้อขาย (ยกเว้น)

หัวข้อ	กองทุนเปิดเค ซีท 50 หุ้นทุน (K-S50)	กองทุนเปิดเค หุ้นไทยปันผล (K-EQD)
ค่าธรรมเนียมการซื้อขายหลักทรัพย์ขาเข้า	K-S50-T(A) ไม่เกิน 0.25% ของมูลค่าซื้อขาย (ปัจจุบัน ยกเว้น)	K-EQD-T(D) และ K-EQD-T(A) ไม่มี
	K-S50-A(A) ไม่เกิน 0.25% ของมูลค่าซื้อขาย (ปัจจุบัน 0.10% ของมูลค่าซื้อขาย)	K-EQD-A(D) และ K-EQD-A(A) ไม่มี
ค่าธรรมเนียมการสับเปลี่ยนหน่วยลงทุนเข้า	K-S50-T(A) อัตราเดียวกับค่าธรรมเนียมการขาย (Front-end fee) (ปัจจุบัน ยกเว้น)	K-EQD-T(A) อัตราเดียวกับค่าธรรมเนียมการขาย (Front-end fee) (ยกเว้น)
	K-S50-A(A) ไม่เกิน 3.00% ของมูลค่าซื้อขาย (ปัจจุบันเรียกเก็บในอัตราเท่ากับค่าธรรมเนียมการรับซื้อคืนหน่วยลงทุนของกองทุนต้นทางหรือค่าธรรมเนียมการขายหน่วยลงทุนของกองทุนปลายทางแล้วแต่อัตราใดจะสูงกว่า)	K-EQD-A(A) ไม่เกิน 3.00% ของมูลค่าซื้อขาย (จะเรียกเก็บในอัตราเท่ากับค่าธรรมเนียมการรับซื้อคืนหน่วยลงทุนของกองทุนต้นทางหรือค่าธรรมเนียมการขายหน่วยลงทุนของกองทุนปลายทางแล้วแต่อัตราใดจะสูงกว่า)
ค่าธรรมเนียมการสับเปลี่ยนหน่วยลงทุนออก	K-S50-T(A) ไม่เกิน 1.50% ของมูลค่าซื้อขาย (ปัจจุบันเรียกเก็บในอัตราเท่ากับค่าธรรมเนียมการรับซื้อคืนหน่วยลงทุนของกองทุนต้นทางหรือค่าธรรมเนียมการขายหน่วยลงทุนของกองทุนปลายทางแล้วแต่อัตราใดจะสูงกว่า)	K-EQD-T(A) ไม่เกิน 1.50% ของมูลค่าซื้อขาย (จะเรียกเก็บในอัตราเท่ากับค่าธรรมเนียมการรับซื้อคืนหน่วยลงทุนของกองทุนต้นทางหรือค่าธรรมเนียมการขายหน่วยลงทุนของกองทุนปลายทางแล้วแต่อัตราใดจะสูงกว่า)
	K-S50-A(A) ไม่เกิน 3.00% ของมูลค่าซื้อขาย (ปัจจุบันเรียกเก็บในอัตราเท่ากับค่าธรรมเนียมการรับซื้อคืนหน่วยลงทุนของกองทุนต้นทางหรือค่าธรรมเนียมการขายหน่วยลงทุนของกองทุนปลายทางแล้วแต่อัตราใดจะสูงกว่า)	K-EQD-A(A) ไม่เกิน 3.00% ของมูลค่าซื้อขาย (จะเรียกเก็บในอัตราเท่ากับค่าธรรมเนียมการรับซื้อคืนหน่วยลงทุนของกองทุนต้นทางหรือค่าธรรมเนียมการขายหน่วยลงทุนของกองทุนปลายทางแล้วแต่อัตราใดจะสูงกว่า)

**ขั้นตอน สำคัญของการดำเนินการ และกำหนดเวลาในการรวมกองทุน**

ขั้นตอน	สาระสำคัญของการดำเนินการ
1. การส่งหนังสือขอมติ	บริษัทจัดการจัดทำหนังสือขอมติและจัดส่งให้ผู้ถือหน่วยลงทุน โดยใช้ข้อมูลทางทะเบียนผู้ถือหน่วยลงทุน ณ เวลา 8.00 น. ของวันที่ 2 กุมภาพันธ์ 2569
2. การลงมติโดยผู้ถือหน่วยลงทุน	ผู้ถือหน่วยลงทุนสามารถแสดงมติในหนังสือแจ้งมติและส่งกลับมายังบริษัทจัดการหรือแสดงมติผ่านบริการ “ระบบการออกเสียงลงมติด้วยวิธีทางอิเล็กทรอนิกส์ (E-VOTING) ได้ตั้งแต่วันที่ 23 กุมภาพันธ์ ถึง 25 มีนาคม 2569 โดยการขอมติในครั้งนี้ต้องมีผู้ถือหน่วยลงทุนส่งหนังสือแจ้งมติไม่น้อยกว่า 25 คนหรือไม่น้อยกว่ากึ่งหนึ่งของจำนวนผู้ถือหน่วยลงทุนทั้งหมด และต้องมีจำนวนหน่วยลงทุนนับรวมกันได้ไม่น้อยกว่า 1 ใน 3 ของจำนวนหน่วยลงทุนทั้งหมด จึงจะเป็นองค์ประชุม และได้รับมติเห็นชอบด้วยคะแนนเสียงไม่น้อยกว่าร้อยละ 75 ของจำนวนหน่วยลงทุนทั้งหมดของผู้ถือหน่วยลงทุนที่ส่งหนังสือแจ้งมติและมีสิทธิออกเสียงลงคะแนน จึงถือว่าได้รับมติเห็นชอบจากผู้ถือหน่วยลงทุน
3. การตรวจนับมติ	บริษัทจัดการตรวจนับมติที่ได้รับ - กรณีที่ครบองค์ประชุมและได้รับมติเห็นชอบไม่น้อยกว่าร้อยละ 75 ของจำนวนหน่วยลงทุนทั้งหมดของผู้ถือหน่วยลงทุนที่ส่งหนังสือแจ้งมติและมีสิทธิออกเสียงลงคะแนน บริษัทจัดการจะดำเนินการตามขั้นตอนในข้อ 5. - 9. - กรณีที่ไม่ครบองค์ประชุม บริษัทจัดการจะดำเนินการตามขั้นตอนในข้อ 4.
4. การส่งหนังสือขอมติครั้งใหม่ (กรณีที่ไมครบองค์ประชุม)	บริษัทจัดการจะดำเนินการขอมติครั้งใหม่ โดยส่งหนังสือขอมติให้ผู้ถือหน่วยลงทุน ทั้งนี้ บริษัทจัดการจะประกาศวันปิดสมุดทะเบียนผู้ถือหน่วยลงทุนครั้งใหม่ผ่านทางเว็บไซต์ของบริษัทจัดการ โดยจะต้องได้รับมติเห็นชอบไม่น้อยกว่าร้อยละ 75 ของจำนวนหน่วยลงทุนทั้งหมดของผู้ถือหน่วยลงทุนที่ส่งหนังสือแจ้งมติและมีสิทธิออกเสียงลงคะแนน จึงถือว่าได้รับมติเห็นชอบจากผู้ถือหน่วยลงทุน
5. การแจ้งผลมติการรวมกองทุน	กรณีที่ได้รับมติเห็นชอบให้รวมกองทุน บริษัทจัดการจะแจ้งมติดังกล่าวให้สำนักงานคณะกรรมการ ก.ล.ต. ทราบ และแจ้งให้ผู้ถือหน่วยลงทุนทราบตามช่องทางที่ผู้ถือหน่วยลงทุนได้รับหนังสือขอมติ และหรือผ่านทางเว็บไซต์ของบริษัทจัดการ
6. การปิดรับคำสั่งซื้อหน่วยลงทุนและยกเลิกการซื้อหน่วยลงทุนตามแผนการลงทุนอย่างสม่ำเสมอ (Saving Plan) ของกองทุนที่โอน	บริษัทจัดการจะปิดรับคำสั่งซื้อหน่วยลงทุนและคำสั่งสับเปลี่ยนหน่วยลงทุนเข้ากองทุนที่โอน เพื่อเตรียมดำเนินการรวมกองทุนและเลิกกองทุนที่โอน โดยจะประกาศวันปิดรับคำสั่งให้ผู้ถือหน่วยลงทุนทราบผ่านทางเว็บไซต์ของบริษัทจัดการ
7. การดำเนินการรวมกองทุน	บริษัทจัดการจะดำเนินการรวมกองทุนให้แล้วเสร็จภายใน 30 วันนับแต่วันที่แจ้งมติให้สำนักงานคณะกรรมการ ก.ล.ต. ทราบ
8. การเลิกกองทุนที่โอน	บริษัทจัดการจะดำเนินการเลิกกองทุนที่โอน โดยกำหนดวันเลิกกองทุนเป็นวันเดียวกันกับวันที่รวมกองทุน
9. การแจ้งรวมกองทุนและแจ้งสถานะการเป็นผู้ถือหน่วยลงทุนของกองทุนที่รับโอน	บริษัทจัดการจะแจ้งการรวมกองทุนและจัดส่งหนังสือแจ้งสถานะการเป็นผู้ถือหน่วยลงทุนของกองทุนที่รับโอนไปยังผู้ถือหน่วยลงทุนภายใน 15 วันนับแต่วันที่รวมกองทุนแล้วเสร็จ

หนังสือแจ้งมติเพื่อรวมกองทุนเปิดเค 20 ซีเล็คท์ปันผล (K-20SELECT) กองทุนเปิดเค 70:30 ปันผล (K-7030) กองทุนเปิดเค โกรทปันผล (K-GROWTH) กองทุนเปิดเค หุ้นไทย (K-EQ) กองทุนเปิดเค มินิมัม โวลาทิลิตี้ (K-MV) กองทุนเปิดเค Mid Small Cap (K-MS) และกองทุนเปิดเค เซ็ท 50 หุ้นทุน (K-S50) เข้ากับกองทุนเปิดเค หุ้นไทยปันผล (K-EQD)

เลขที่บัญชีผู้ถือหน่วยลงทุน  
ข้าพเจ้า  
ที่อยู่

เป็นผู้ถือหน่วยลงทุนของกองทุนเปิดเค หุ้นไทยปันผล (K-EQD) โดย ณ วันที่ 2 กุมภาพันธ์ 2569  
ถือหน่วยลงทุนเป็นจำนวนรวมทั้งสิ้น หน่วย

ได้รับและพิจารณาหนังสือของบริษัทหลักทรัพย์จัดการกองทุน กสิกรไทย จำกัด ที่ ชก.0031/2569 เรื่องการขอมติผู้ถือหน่วยลงทุนกองทุนเปิดเค หุ้นไทยปันผล (K-EQD) เพื่อรวมกองทุนเปิดเค 20 ซีเล็คท์ปันผล (K-20SELECT) กองทุนเปิดเค 70:30 ปันผล (K-7030) กองทุนเปิดเค โกรทปันผล (K-GROWTH) กองทุนเปิดเค หุ้นไทย (K-EQ) กองทุนเปิดเค มินิมัม โวลาทิลิตี้ (K-MV) กองทุนเปิดเค Mid Small Cap (K-MS) และกองทุนเปิดเค เซ็ท 50 หุ้นทุน (K-S50) เข้ากับกองทุนเปิดเค หุ้นไทยปันผล (K-EQD) ลงวันที่ 18 กุมภาพันธ์ 2569 รวมถึงได้พิจารณาเอกสารแนบทั้งหมดอย่างถี่ถ้วนแล้ว และขอแจ้งมติ ดังนี้

1. แจ้งมติเพื่อรวมกองทุนเปิดเค 20 ซีเล็คท์ปันผล (K-20SELECT) เข้ากับกองทุนเปิดเค หุ้นไทยปันผล (K-EQD)

เห็นด้วย  ไม่เห็นด้วย  งตออกเสียง

2. แจ้งมติเพื่อรวมกองทุนเปิดเค 70:30 ปันผล (K-7030) เข้ากับกองทุนเปิดเค หุ้นไทยปันผล (K-EQD)

เห็นด้วย  ไม่เห็นด้วย  งตออกเสียง

3. แจ้งมติเพื่อรวมกองทุนเปิดเค โกรทปันผล (K-GROWTH) เข้ากับกองทุนเปิดเค หุ้นไทยปันผล (K-EQD)

เห็นด้วย  ไม่เห็นด้วย  งตออกเสียง

4. แจ้งมติเพื่อรวมกองทุนเปิดเค หุ้นไทย (K-EQ) เข้ากับกองทุนเปิดเค หุ้นไทยปันผล (K-EQD)

เห็นด้วย  ไม่เห็นด้วย  งตออกเสียง

5. แจ้งมติเพื่อรวมกองทุนเปิดเค มินิมัม โวลาทิลิตี้ (K-MV) เข้ากับกองทุนเปิดเค หุ้นไทยปันผล (K-EQD)

เห็นด้วย  ไม่เห็นด้วย  งตออกเสียง

6. แจ้งมติเพื่อรวมกองทุนเปิดเค Mid Small Cap (K-MS) เข้ากับกองทุนเปิดเค หุ้นไทยปันผล (K-EQD)

เห็นด้วย  ไม่เห็นด้วย  งตออกเสียง

7. แจ้งมติเพื่อรวมกองทุนเปิดเค เซ็ท 50 หุ้นทุน (K-S50) เข้ากับกองทุนเปิดเค หุ้นไทยปันผล (K-EQD)

เห็นด้วย  ไม่เห็นด้วย  งตออกเสียง

หมายเหตุ

1. กรุณาใส่เครื่องหมายใดๆ ในช่อง  หน้าข้อความที่ท่านมีความประสงค์จะลงมติ โดยต้องเลือกเพียง 1 ช่องในแต่ละข้อเท่านั้น
2. กรณีที่เป็นบัญชีชื่อบุคคลธรรมดา กรุณาแนบสำเนาบัตรประชาชน (ในกรณีผู้ถือหน่วยลงทุนสัญชาติไทย) หรือสำเนาหนังสือเดินทาง (ในกรณีผู้ถือหน่วยลงทุนสัญชาติอื่น นอกเหนือจากสัญชาติไทย) ที่ลงนามรับรองสำเนาถูกต้อง พร้อมระบุข้อความ “ใช้เพื่อประกอบการลงมติกองทุนของ บลจ. กสิกรไทย เท่านั้น”
3. กรณีที่เป็นบัญชีชื่อบุคคล กรุณาลงนามโดยผู้มีอำนาจลงนามพร้อมประทับตรานิติบุคคล (ถ้ามี) พร้อมแนบหนังสือรับรองที่ออกโดยกระทรวงพาณิชย์ไม่เกิน 3 เดือน และสำเนาบัตรประชาชนของผู้มีอำนาจลงนาม (รับรองสำเนาถูกต้อง) พร้อมระบุข้อความในเอกสารประกอบทุกฉบับ “ใช้เพื่อประกอบการลงมติกองทุนของ บลจ. กสิกรไทย เท่านั้น”

ลงชื่อ ..... ผู้ถือหน่วยลงทุน

(.....)

วันที่ .....

“โปรดลงมติและส่งหนังสือฉบับนี้กลับ บลจ. กสิกรไทย จำกัด ภายในวันที่ 25 มีนาคม 2569”

สำหรับสาขานาครหรือนายทะเบียนหลักทรัพย์

ตรวจสอบลายมือชื่อแล้ว

ลงชื่อ .....

(.....)

ลายมือชื่อผู้รับมอบอำนาจสาขาหรือนายทะเบียนหลักทรัพย์

## ข้อมูลประกอบการขอมติเพื่อรวมกองทุน K-EQ, K-7030, K-20SELECT, K-GROWTH, K-MV, K-S50 และ K-MS เข้ากับกองทุน K-EQD (เดิมชื่อกองทุน KDLTF)

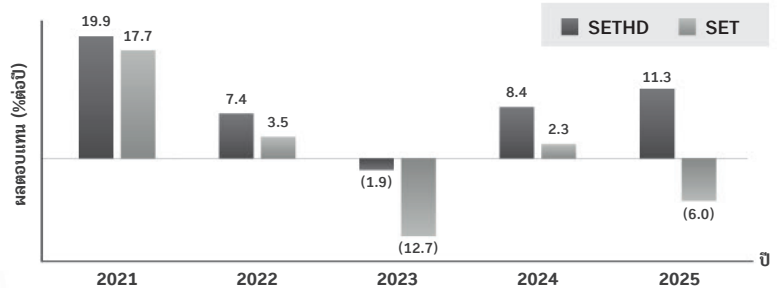
**บลจ. กสิกรไทยประเมินว่าการลงทุนในระยะข้างหน้าเหมาะกับหุ้นไทยเชิงคุณภาพและปันผลสูง  
บริษัทจึงมีความประสงค์ที่จะขอมติจากผู้ถือหุ้นรายละ  
เพื่อดำเนินการรวม 7 กองทุนดังกล่าวเข้ากับกองทุน K-EQD ซึ่งมีนโยบายลงทุนในหุ้นปันผลสูง**

“การลงทุนหุ้นไทยพื้นฐานดี จ่ายปันผลสม่ำเสมอ  
จะเป็นโอกาสสร้างผลตอบแทนที่มั่นคงและยั่งยืน”  
ในช่วงที่ตลาดหุ้นไทยมีความท้าทายจากหลายปัจจัย  
โดยเฉพาะการขยายตัวของ GDP ที่มีแนวโน้มเติบโตชะลอ

บลจ. กสิกรไทย คาดการณ์ว่า

1. ในช่วง 10-15 ปีข้างหน้า ตลาดหุ้นไทยจะโตเฉลี่ยเพียง 2% ต่อปี
2. กำไรของบริษัทจดทะเบียนปรับลดลง
3. บริษัทขนาดใหญ่ที่ฐานรายได้มั่นคง กระแสเงินสดแข็งแกร่ง และมีกำไรสม่ำเสมอ เหมาะกับการลงทุนหุ้นไทยในอนาคต

ผลตอบแทนรวมจากดัชนี SETHD สูงกว่าของดัชนี SET  
อย่างต่อเนื่องตั้งแต่ปี 2021 - 2025



ที่มา: บลจ.กสิกรไทย ณ ธันวาคม 2025

### หากผู้ถือหุ้นรายละลงทุนลงมติอนุมัติการรวมกองทุน



ข้อดี

- ✓ การบริหารจัดการมีประสิทธิภาพมากขึ้น เนื่องจากกองทุนมีขนาดใหญ่ขึ้น ช่วยเพิ่มความสามารถในการจัดพอร์ตได้อย่างเหมาะสม เพิ่มโอกาสสร้างผลตอบแทน อีกทั้งยังส่งผลให้ต้นทุนการดำเนินงานคงที่ต่อหน่วยลงทุนลดลง
- ✓ ลดความซ้ำซ้อนของผลิตภัณฑ์ภายใต้บริษัทจัดการ ทำให้ผู้ถือหุ้นรายละได้รับคำแนะนำและมุมมองการลงทุนที่เข้าใจง่ายและมีความชัดเจนมากขึ้น



ข้อเสีย

- ✗ การรับโอนทรัพย์สินจากทั้ง 7 กองทุน ซึ่งมีพอร์ตการลงทุนที่แตกต่างกัน อาจมีหลักทรัพย์บางส่วนไม่สอดคล้องกับนโยบายการลงทุนของกองทุน K-EQD แต่เมื่อบริษัทจัดการพิจารณาแล้ว พบว่าส่วนใหญ่เป็นหุ้นปัจจัยพื้นฐานดีและมีสัดส่วนไม่มาก ผู้จัดการกองทุนสามารถบริหารจัดการพอร์ตดังกล่าวได้อย่างเหมาะสมและสอดคล้องกับนโยบายการลงทุนของกองทุน K-EQD ซึ่งไม่ก่อให้เกิดผลกระทบอย่างมีนัยสำคัญกับพอร์ตการลงทุนโดยรวม

### ระยะเวลาและช่องทางการลงมติจากผู้ถือหุ้นราย

ระหว่างวันที่ 23 กุมภาพันธ์ - 25 มีนาคม 2569



สามารถลงมติได้ทั้ง 2 ช่องทาง

1. ช่องทางอิเล็กทรอนิกส์ ผ่านเว็บไซต์ [www.kasikornasset.com](http://www.kasikornasset.com) โดยเข้าไปที่เมนูกองทุนรวม > ข้อมูลกองทุน > เลือก ลงมติกองทุนรวม (E-VOTING)
2. ช่องทางไปรษณีย์

- ผู้ลงทุนโปรดทำความเข้าใจลักษณะสินค้า เงื่อนไขผลตอบแทน และความเสี่ยง ก่อนตัดสินใจลงทุน
- ข้อมูลเพิ่มเติมที่ KAsset Contact Center 02-673-3888 หรือ [www.kasikornasset.com](http://www.kasikornasset.com)

ตารางเปรียบเทียบสาระสำคัญของกองทุนเปิดเค 20 ซีเล็คท์ปันผล (K-20SELECT) และกองทุนเปิดเค หุ้นไทยปันผล (K-EQD)

โดยผู้ถือหน่วยลงทุนของกองทุน K-20SELECT-T(D) จะถูกโอนย้ายไปยังกองทุน K-EQD-T(D) และผู้ถือหน่วยลงทุนของกองทุน K-20SELECT-A(D) จะถูกโอนย้ายไปยังกองทุน K-EQD-A(D)

หัวข้อ	กองทุนเปิดเค 20 ซีเล็คท์ปันผล (K-20SELECT)	กองทุนเปิดเค หุ้นไทยปันผล (K-EQD)
ชื่อกองทุน	กองทุนเปิดเค 20 ซีเล็คท์ปันผล (K-20SELECT)	กองทุนเปิดเค หุ้นไทยปันผล (K-EQD)
มูลค่าทรัพย์สินสุทธิ (ณ วันที่ 23 มกราคม 2569)	4,000,593,233.00 บาท	5,069,608,180.82 บาท
มูลค่าหน่วยลงทุน (ณ วันที่ 23 มกราคม 2569)	12.0454 บาท	13.1460 บาท
ประเภทกองทุน	กองทุนรวมตราสารทุน (ความเสี่ยงระดับ 6)	กองทุนรวมตราสารทุน (ความเสี่ยงระดับ 6)
ประเภทกองทุนรวมตามเกณฑ์ของสมาคมบริษัทจัดการลงทุน (AIMC)	Equity General	Equity Large Cap
วัตถุประสงค์ของโครงการ	กองทุนมีวัตถุประสงค์เพื่อตอบสนองของผู้ลงทุนทั่วไปที่ต้องการผลตอบแทนที่กองทุนจะได้รับจากเงินปันผลหรือกำไรส่วนเกินทุนจากการลงทุนในตราสารทุน	กองทุนมีวัตถุประสงค์เพื่อตอบสนองของผู้ลงทุนทั่วไปที่ต้องการผลตอบแทนที่กองทุนจะได้รับจากเงินปันผลหรือกำไรส่วนเกินทุนจากการลงทุนในตราสารทุน
นโยบายการลงทุน	<p>กองทุนจะลงทุนระยะสั้นถึงระยะปานกลางในหุ้นสามัญของบริษัทจดทะเบียนในตลาดหลักทรัพย์ ตราสารทุน หน่วยลงทุนของกองทุนรวมตราสารทุนที่ลงทุนในหุ้นของบริษัทจดทะเบียน กองทุนรวมอสังหาริมทรัพย์ที่อ้างอิงกับผลตอบแทนหุ้นหรือกลุ่มหุ้นของบริษัทจดทะเบียน กองทุนรวมดัชนีที่อ้างอิงกับผลตอบแทนหุ้นหรือกลุ่มหุ้นของบริษัทจดทะเบียน หรือ derivatives ที่อ้างอิงกับผลตอบแทนหุ้นหรือกลุ่มหุ้นของบริษัทจดทะเบียน โดยมีฐานะการลงทุนสุทธิในทรัพย์สินข้างต้นเฉลี่ยในรอบปีบัญชีไม่น้อยกว่าร้อยละ 80 ของมูลค่าทรัพย์สินสุทธิของกองทุน เว้นแต่ในกรณีที่เกิดเหตุการณ์ดังต่อไปนี้ และบริษัทจัดการได้แจ้งเหตุการณ์ที่เกิดขึ้นดังกล่าวให้สำนักงานคณะกรรมการ ก.ล.ด. ทราบ ทั้งนี้ เพื่อเป็นการพิทักษ์ผลประโยชน์ของผู้ถือหน่วยลงทุนอย่างเต็มที่ โดยคำนึงถึงและรักษาผลประโยชน์สูงสุดของผู้ถือหน่วยลงทุนกองทุนอาจลงทุนในทรัพย์สินข้างต้นโดยเฉลี่ยในรอบปีบัญชีน้อยกว่าร้อยละ 80 ได้</p> <p>(1) วิกฤตการณ์ทางเศรษฐกิจที่มีนัยสำคัญต่อการลงทุนในตลาดหลักทรัพย์</p> <p>(2) ภาวะสงคราม</p> <p>(3) ราคาตลาดของหลักทรัพย์ลดลงอย่างรุนแรงในช่วงที่ใกล้กับวันสิ้นรอบปีบัญชี เป็นเหตุให้บริษัทจัดการไม่สามารถปรับการลงทุนได้ทันก่อนสิ้นปีบัญชี</p> <p>เงินทุนส่วนที่เหลือจะลงทุนในหลักทรัพย์หรือทรัพย์สินอันเป็นหรือเกี่ยวข้องกับตราสารหนี้ ตราสารทางการเงิน เงินฝาก และและสัญญาซื้อขายล่วงหน้าเพื่อการเพิ่มประสิทธิภาพการบริหารการลงทุน</p>	<p>กองทุนจะลงทุนในหุ้นสามัญของบริษัทจดทะเบียน ตราสารทุน หน่วยลงทุนของกองทุนรวมตราสารทุนที่ลงทุนในหุ้นของบริษัทจดทะเบียน กองทุนรวมอสังหาริมทรัพย์ที่อ้างอิงกับผลตอบแทนหุ้นหรือกลุ่มหุ้นของบริษัทจดทะเบียน หรือกองทุนรวมดัชนีที่อ้างอิงกับผลตอบแทนหุ้นหรือกลุ่มหุ้นของบริษัทจดทะเบียน โดยมีฐานะการลงทุนสุทธิในทรัพย์สินข้างต้นเฉลี่ยในรอบปีบัญชีน้อยกว่าร้อยละ 80 ของมูลค่าทรัพย์สินสุทธิ</p> <p>ของกองทุน เว้นแต่ในกรณีที่เกิดเหตุการณ์ดังต่อไปนี้ และบริษัทจัดการได้แจ้งเหตุการณ์ที่เกิดขึ้นดังกล่าวให้สำนักงานคณะกรรมการ ก.ล.ด. ทราบ ทั้งนี้ เพื่อเป็นการพิทักษ์ผลประโยชน์ของผู้ถือหน่วยลงทุนอย่างเต็มที่ โดยคำนึงถึงและรักษาผลประโยชน์สูงสุดของผู้ถือหน่วยลงทุน</p> <p>(1) วิกฤตการณ์ทางเศรษฐกิจที่มีนัยสำคัญต่อการลงทุนในตลาดหลักทรัพย์</p> <p>(2) ภาวะสงคราม</p> <p>(3) ราคาตลาดของหลักทรัพย์ลดลงอย่างรุนแรงในช่วงที่ใกล้กับวันสิ้นรอบปีบัญชี เป็นเหตุให้บริษัทจัดการไม่สามารถปรับการลงทุนได้ทันก่อนสิ้นปีบัญชี</p> <p>เงินทุนส่วนที่เหลือจะลงทุนในหลักทรัพย์หรือทรัพย์สินอันเป็นหรือเกี่ยวข้องกับตราสารหนี้ ตราสารทางการเงิน และตราสารหนี้ รวมทั้งหลักทรัพย์ หรือทรัพย์สินอื่น หรือการขาดผลโดยวิธีอื่นที่ไม่ขัดต่อกฎหมาย ก.ล.ด. โดยจะเน้นลงทุนในหลักทรัพย์ที่มีปัจจัยพื้นฐานดี มีความมั่นคง และให้ผลตอบแทนที่เหมาะสมเมื่อเทียบกับระดับความเสี่ยง ทั้งนี้ กองทุนอาจลงทุนในสัญญาซื้อขายล่วงหน้า</p>

เอกสารประกอบ (1)

หัวข้อ	กองทุนเปิดเค 20 ซีเล็คทีป็นผล (K-20SELECT)	กองทุนเปิดเค หุ้นไทยปันผล (K-EQD)
	(Efficient Portfolio Management) รวมทั้งหลักทรัพย์ หรือทรัพย์สินอื่น หรือการหาผลตอบแทนโดยวิธีอื่นที่ไม่ขัดต่อกฎหมาย ก.ล.ด. ทั้งนี้ ในขณะที่ขณะหนึ่งกองทุนจะลงทุนในหุ้นจำนวนไม่เกิน 20 บริษัท โดยจะเน้นลงทุนในหลักทรัพย์ที่มีปัจจัยพื้นฐานดี มีความมั่นคง และให้ผลตอบแทนที่เหมาะสมเมื่อเทียบกับระดับความเสี่ยง อนึ่ง กองทุนจะไม่ลงทุนในตราสารที่มีลักษณะของสัญญาซื้อขายล่วงหน้าแฝง (Structured Notes)	โดยมีวัตถุประสงค์เพื่อป้องกันความเสี่ยง และจะไม่ลงทุนในตราสารที่มีลักษณะของสัญญาซื้อขายล่วงหน้าแฝง (Structured Note)
การลงทุนในสัญญาซื้อขายล่วงหน้า (Derivatives)	วัตถุประสงค์ของการลงทุนในสัญญาซื้อขายล่วงหน้า (Derivatives) : - ที่มีได้มีวัตถุประสงค์เพื่อลดความเสี่ยง (Non-Hedging) วิธีการในการคำนวณ Global Exposure limit : Commitment approach อัตราส่วนการลงทุนใน derivatives สูงสุด (Maximum Global Exposure) ไม่เกินร้อยละ : 100.0 - การลดความเสี่ยง (Hedging)	วัตถุประสงค์ของการลงทุนในสัญญาซื้อขายล่วงหน้า (Derivatives) : - การลดความเสี่ยง (Hedging)
การลงทุนในตราสารที่มีสัญญาซื้อขายล่วงหน้าแฝง (Structured Note)	ไม่ลงทุน	ไม่ลงทุน
กลยุทธ์การบริหารกองทุน (Management Style)	มุ่งหวังให้ผลประกอบการเคลื่อนไหวสูงกว่าดัชนีชี้วัด (active management)	มุ่งหวังให้ผลประกอบการเคลื่อนไหวสูงกว่าดัชนีชี้วัด (active management)
ตัวชี้วัด (Benchmark)	ดัชนีผลตอบแทนรวมตลาดหลักทรัพย์แห่งประเทศไทย (SET TRI) (100%)	ดัชนีผลตอบแทนรวม SET High Dividend 30 (SETHD TRI) (100.00%)
การแบ่งชนิดหน่วยลงทุน	1. ชนิดครบเงื่อนไขทางภาษี(จ่ายเงินปันผล) : K-20SELECT-T(D) สำหรับผู้ลงทุนที่ถือครองหน่วยลงทุนครบเงื่อนไขทางภาษีแล้ว ณ สิ้นปี 2567 และต้องการรับผลตอบแทนสม่ำเสมอจากเงินปันผล 2. ชนิดจ่ายเงินปันผล : K-20SELECT-A(D) สำหรับผู้ลงทุนทั่วไปที่ต้องการรับผลตอบแทนสม่ำเสมอจากเงินปันผล	1. ชนิดครบเงื่อนไขทางภาษี(จ่ายเงินปันผล) : K-EQD-T(D) สำหรับผู้ลงทุนที่ถือครองหน่วยลงทุนครบเงื่อนไขทางภาษีแล้ว ณ สิ้นปี 2567 และต้องการรับผลตอบแทนสม่ำเสมอจากเงินปันผล 2. ชนิดจ่ายเงินปันผล : K-EQD-A(D) สำหรับผู้ลงทุนทั่วไปที่ต้องการรับผลตอบแทนสม่ำเสมอจากเงินปันผล 3. ชนิดครบเงื่อนไขทางภาษี(สะสมมูลค่า) : K-EQD-T(A) (ยังไม่เปิดเสนอขาย) สำหรับผู้ลงทุนที่ถือครองหน่วยลงทุนครบเงื่อนไขทางภาษีแล้ว ณ สิ้นปี 2567 และต้องการรับผลตอบแทนจากส่วนต่างของการลงทุน (Capital Gain) และสะสมผลประโยชน์จากการลงทุน (Total Return) 4. ชนิดสะสมมูลค่า : K-EQD-A(A) (ยังไม่เปิดเสนอขาย) สำหรับผู้ลงทุนทั่วไปที่ต้องการรับผลตอบแทนจากส่วนต่างของการลงทุน (Capital Gain) และสะสมผลประโยชน์จากการลงทุน (Total Return)

เอกสารประกอบ (1)

หัวข้อ	กองทุนเปิดเค 20 ซีเล็คท์ปันผล (K-20SELECT)		กองทุนเปิดเค หุ่นไทยปันผล (K-EQD)	
นโยบายการจ่ายเงินปันผล	ชื่อย่อ	นโยบายการจ่ายเงินปันผล	ชื่อย่อ	นโยบายการจ่ายเงินปันผล
	K-20SELECT-T(D)	จ่าย	K-EQD-T(D)	จ่าย
	K-20SELECT-A(D)	จ่าย	K-EQD-A(D)	จ่าย
			K-EQD-T(A)	ไม่จ่าย
		K-EQD-A(A)	ไม่จ่าย	
	<p><b>หลักเกณฑ์การจ่ายเงินปันผล :</b> บริษัทจัดการจะพิจารณาจ่ายเงินปันผลให้แก่ผู้ถือหน่วยลงทุนไม่เกินปีละ 2 ครั้ง เมื่อกองทุนมีกำไรสะสมหรือมีกำไรสุทธิในรอบระยะเวลาบัญชีที่จะจ่ายเงินปันผล และการจ่ายเงินปันผลดังกล่าวจะต้องไม่ทำให้กองทุนมีผลขาดทุนสะสมเพิ่มขึ้นในรอบระยะเวลาที่มีการจ่ายเงินปันผลนั้น อย่างไรก็ตาม บริษัทจัดการอาจสงวนสิทธิ์ในการที่จะไม่จ่ายเงินปันผล ในกรณีที่เงินปันผลต่อหน่วยที่คำนวณได้ต่ำกว่า 0.25 บาท</p>		<p><b>หลักเกณฑ์การจ่ายเงินปันผล :</b> บริษัทจัดการจะพิจารณาจ่ายเงินปันผลให้แก่ผู้ถือหน่วยลงทุนไม่เกินปีละ 2 ครั้ง เมื่อกองทุนมีกำไรสะสมหรือมีกำไรสุทธิในรอบระยะเวลาบัญชีที่จะจ่ายเงินปันผล และการจ่ายเงินปันผลดังกล่าวจะต้องไม่ทำให้กองทุนมีผลขาดทุนสะสมเพิ่มขึ้นในรอบระยะเวลาที่มีการจ่ายเงินปันผลนั้น อย่างไรก็ตาม บริษัทจัดการอาจสงวนสิทธิ์ในการที่จะไม่จ่ายเงินปันผล ในกรณีที่เงินปันผลต่อหน่วยที่คำนวณได้ต่ำกว่า 0.25 บาท</p>	
การชำระเงินค่าขายคืนหน่วยลงทุน	ไม่เกิน T+5 (ปัจจุบัน T+3)		ไม่เกิน T+5 (ปัจจุบัน T+3)	
ค่าธรรมเนียมที่เรียกเก็บจากกองทุนรวม	<p>K-20SELECT-T(D) และ K-20SELECT-A(D) ไม่เกิน 2.4343% ต่อปีของ NAV (ปัจจุบัน 2.0509% ต่อปีของ NAV ของรอบปีบัญชีสิ้นสุด 31 ส.ค. 68)</p>		<p>K-EQD-T(D) และ K-EQD-A(D) ไม่เกิน 2.4343% ต่อปีของ NAV (ปัจจุบัน 2.0509% ต่อปีของ NAV ของรอบปีบัญชีสิ้นสุด 31 ส.ค. 68) K-EQD-T(A) และ K-EQD-A(A) ไม่เกิน 2.4343% ต่อปีของ NAV</p>	
- ค่าธรรมเนียมการจัดการ	<p>K-20SELECT-T(D) และ K-20SELECT-A(D) ไม่เกิน 1.8725% ต่อปีของ NAV (ปัจจุบัน 1.8725% ต่อปีของ NAV)</p>		<p>K-EQD-T(D) และ K-EQD-A(D) ไม่เกิน 1.8725% ต่อปีของ NAV (ปัจจุบัน 1.8725% ต่อปีของ NAV) K-EQD-T(A) และ K-EQD-A(A) ไม่เกิน 1.8725% ต่อปีของ NAV (จะเรียกเก็บ 1.8725% ต่อปีของ NAV)</p>	
- ค่าธรรมเนียมผู้ดูแลผลประโยชน์	<p>K-20SELECT-T(D) และ K-20SELECT-A(D) ไม่เกิน 0.107% ต่อปีของ NAV (ปัจจุบัน 0.03% ต่อปี ของ NAV)</p>		<p>K-EQD-T(D) และ K-EQD-A(D) ไม่เกิน 0.107% ต่อปีของ NAV (ปัจจุบัน 0.03% ต่อปี ของ NAV) K-EQD-T(A) และ K-EQD-A(A) ไม่เกิน 0.107% ต่อปีของ NAV (จะเรียกเก็บ 0.03% ต่อปี ของ NAV)</p>	
- ค่าธรรมเนียมนายทะเบียนหน่วยลงทุน	<p>K-20SELECT-T(D) และ K-20SELECT-A(D) ไม่เกิน 0.1338% ต่อปีของ NAV (ปัจจุบัน 0.1284% ต่อปีของ NAV)</p>		<p>K-EQD-T(D) และ K-EQD-A(D) ไม่เกิน 0.1338% ต่อปีของ NAV (ปัจจุบัน 0.1284% ต่อปีของ NAV)</p>	

เอกสารประกอบ (1)

หัวข้อ	กองทุนเปิดเค 20 ซีเล็คท์ปันผล (K-20SELECT)	กองทุนเปิดเค หุ้นไทยปันผล (K-EQD)
		K-EQD-T(A) และ K-EQD-A(A) ไม่เกิน 0.1338% ต่อปีของ NAV (จะเรียกเก็บ 0.1284% ต่อปีของ NAV)
- ค่าธรรมเนียมอื่นๆ	K-20SELECT-T(D) และ K-20SELECT-A(D) ไม่เกิน 0.321% ต่อปีของ NAV (ปัจจุบัน 0.02% ต่อปีของ NAV ของรอบปีบัญชีสิ้นสุด 31 ส.ค. 68)	K-EQD-T(D) และ K-EQD-A(D) ไม่เกิน 0.321% ต่อปีของ NAV (ปัจจุบัน 0.02% ต่อปีของ NAV ของรอบปีบัญชีสิ้นสุด 31 ส.ค. 68) K-EQD-T(A) และ K-EQD-A(A) ไม่เกิน 0.321% ต่อปีของ NAV
ค่าธรรมเนียมที่เรียกเก็บจากผู้ถือหน่วยลงทุน		
- ค่าธรรมเนียมการขายหน่วยลงทุน	K-20SELECT-T(D) ไม่เกิน 2.00% ของมูลค่าซื้อขาย (ปัจจุบัน ยกเว้น) K-20SELECT-A(D) ไม่เกิน 2.00% ของมูลค่าซื้อขาย (ปัจจุบัน 1.00% ของมูลค่าซื้อขาย)	K-EQD-T(D) ไม่เกิน 2.00% ของมูลค่าซื้อขาย (ปัจจุบัน ยกเว้น) K-EQD-A(D) ไม่เกิน 2.00% ของมูลค่าซื้อขาย (ปัจจุบัน 1.00% ของมูลค่าซื้อขาย) K-EQD-T(A) ไม่เกิน 2.00% ของมูลค่าซื้อขาย (ยกเว้น) K-EQD-A(A) ไม่เกิน 2.00% ของมูลค่าซื้อขาย (จะเรียกเก็บ 1.00% ของมูลค่าซื้อขาย)
- ค่าธรรมเนียมการรับซื้อคืนหน่วยลงทุน	K-20SELECT-T(D) ไม่มี K-20SELECT-A(D) ไม่เกิน 2.00% ของมูลค่าซื้อขาย (ปัจจุบัน ยกเว้น)	K-EQD-T(D) ไม่มี K-EQD-A(D) ไม่เกิน 2.00% ของมูลค่าซื้อขาย (ปัจจุบัน ยกเว้น) K-EQD-T(A) ไม่มี K-EQD-A(A) ไม่เกิน 2.00% ของมูลค่าซื้อขาย (ยกเว้น)
- ค่าธรรมเนียมการสับเปลี่ยนหน่วยลงทุนเข้า	K-20SELECT-T(D) อัตราเดียวกับค่าธรรมเนียมการขาย (Front-end fee) (ปัจจุบัน ยกเว้น) K-20SELECT-A(D)	K-EQD-T(D) อัตราเดียวกับค่าธรรมเนียมการขาย (Front-end fee) (ปัจจุบัน ยกเว้น) K-EQD-A(D)

เอกสารประกอบ (1)

หัวข้อ	กองทุนเปิดเค 20 ซีเล็คทีป็นผล (K-20SELECT)	กองทุนเปิดเค หุ้นไทยปันผล (K-EQD)
	ไม่เกิน 3.00% ของมูลค่าซื้อขาย (ปัจจุบันเรียกเก็บในอัตราเท่ากับค่าธรรมเนียมการรับซื้อคืนหน่วยลงทุนของกองทุนต้นทางหรือค่าธรรมเนียมการขายหน่วยลงทุนของกองทุนปลายทางแล้วแต่อัตราใดจะสูงกว่า)	ไม่เกิน 3.00% ของมูลค่าซื้อขาย (ปัจจุบันเรียกเก็บในอัตราเท่ากับค่าธรรมเนียมการรับซื้อคืนหน่วยลงทุนของกองทุนต้นทางหรือค่าธรรมเนียมการขายหน่วยลงทุนของกองทุนปลายทางแล้วแต่อัตราใดจะสูงกว่า) K-EQD-T(A) อัตราเดียวกับค่าธรรมเนียมการขาย (Front-end fee) (ยกเว้น) K-EQD-A(A)
- ค่าธรรมเนียมการปรับเปลี่ยนหน่วยลงทุนออก	K-20SELECT-T(D) ไม่เกิน 1.50% ของมูลค่าซื้อขาย (ปัจจุบันเรียกเก็บในอัตราเท่ากับค่าธรรมเนียมการรับซื้อคืนหน่วยลงทุนของกองทุนต้นทางหรือค่าธรรมเนียมการขายหน่วยลงทุนของกองทุนปลายทางแล้วแต่อัตราใดจะสูงกว่า) K-20SELECT-A(D) ไม่เกิน 3.00% ของมูลค่าซื้อขาย (ปัจจุบันเรียกเก็บในอัตราเท่ากับค่าธรรมเนียมการรับซื้อคืนหน่วยลงทุนของกองทุนต้นทางหรือค่าธรรมเนียมการขายหน่วยลงทุนของกองทุนปลายทางแล้วแต่อัตราใดจะสูงกว่า)	K-EQD-T(D) ไม่เกิน 1.50% ของมูลค่าซื้อขาย (ปัจจุบันเรียกเก็บในอัตราเท่ากับค่าธรรมเนียมการรับซื้อคืนหน่วยลงทุนของกองทุนต้นทางหรือค่าธรรมเนียมการขายหน่วยลงทุนของกองทุนปลายทางแล้วแต่อัตราใดจะสูงกว่า) K-EQD-A(D) ไม่เกิน 3.00% ของมูลค่าซื้อขาย (ปัจจุบันเรียกเก็บในอัตราเท่ากับค่าธรรมเนียมการรับซื้อคืนหน่วยลงทุนของกองทุนต้นทางหรือค่าธรรมเนียมการขายหน่วยลงทุนของกองทุนปลายทางแล้วแต่อัตราใดจะสูงกว่า) K-EQD-T(A) ไม่เกิน 1.50% ของมูลค่าซื้อขาย (จะเรียกเก็บในอัตราเท่ากับค่าธรรมเนียมการรับซื้อคืนหน่วยลงทุนของกองทุนต้นทางหรือค่าธรรมเนียมการขายหน่วยลงทุนของกองทุนปลายทางแล้วแต่อัตราใดจะสูงกว่า) K-EQD-A(A) ไม่เกิน 3.00% ของมูลค่าซื้อขาย (จะเรียกเก็บในอัตราเท่ากับค่าธรรมเนียมการรับซื้อคืนหน่วยลงทุนของกองทุนต้นทางหรือค่าธรรมเนียมการขายหน่วยลงทุนของกองทุนปลายทางแล้วแต่อัตราใดจะสูงกว่า)
ผู้ดูแลผลประโยชน์	ธนาคารทหารไทยธนชาติ จำกัด (มหาชน)	ธนาคารทหารไทยธนชาติ จำกัด (มหาชน)
รอบระยะเวลาบัญชี	1 กันยายน – 31 สิงหาคม	1 กันยายน – 31 สิงหาคม

ตารางเปรียบเทียบสาระสำคัญของกองทุนเปิดเค 70:30 ปันผล (K-7030) และกองทุนเปิดเค หุ้นไทยปันผล (K-EQD)

โดยผู้ถือหน่วยลงทุนของกองทุน K-7030-T(D) จะถูกโอนย้ายไปยังกองทุน K-EQD-T(D) และผู้ถือหน่วยลงทุนของกองทุน K-7030-A(D) จะถูกโอนย้ายไปยังกองทุน K-EQD-A(D)

หัวข้อ	กองทุนเปิดเค 70:30 ปันผล (K-7030)	กองทุนเปิดเค หุ้นไทยปันผล (K-EQD)
ชื่อกองทุน	กองทุนเปิดเค 70:30 ปันผล (K-7030)	กองทุนเปิดเค หุ้นไทยปันผล (K-EQD)
มูลค่าทรัพย์สินสุทธิ (ณ วันที่ 23 มกราคม 2569)	5,884,789,148.58 บาท	5,069,608,180.82 บาท
มูลค่าหน่วยลงทุน (ณ วันที่ 23 มกราคม 2569)	12.0405 บาท	13.1460 บาท
ประเภทกองทุน	กองทุนรวมผสม (ความเสี่ยงระดับ 5)	กองทุนรวมตราสารทุน (ความเสี่ยงระดับ 6)
ประเภทกองทุนรวมตามเกณฑ์ของ สมาคมบริษัทจัดการลงทุน (AIMC)	Moderate Allocation	Equity Large Cap
วัตถุประสงค์ของโครงการ	กองทุนมีวัตถุประสงค์เพื่อตอบสนองของผู้ลงทุนทั่วไปที่ต้องการผลตอบแทนจากการลงทุนในตราสารทุนและตราสารหนี้	กองทุนมีวัตถุประสงค์เพื่อตอบสนองของผู้ลงทุนทั่วไปที่ต้องการผลตอบแทนที่กองทุนจะได้รับจากเงินปันผลหรือกำไรส่วนเกินทุนจากการลงทุนในตราสารทุน
นโยบายการลงทุน	<p>กองทุนจะลงทุนในหุ้นสามัญของบริษัทจดทะเบียนในตลาดหลักทรัพย์ ตราสารทุน หน่วยลงทุนของกองทุนรวมตราสารทุนที่ลงทุนในหุ้นของบริษัทจดทะเบียน กองทุนรวมอสังหาริมทรัพย์ที่อ้างอิงกับผลตอบแทนหุ้นหรือกลุ่มหุ้นของบริษัทจดทะเบียน กองทุนรวมดัชนีที่อ้างอิงกับผลตอบแทนหุ้นหรือกลุ่มหุ้นของบริษัทจดทะเบียน ทั้งนี้ ไม่รวมถึงสัญญาซื้อขายล่วงหน้า โดยเฉลี่ยในรอบปีบัญชีไม่เกินร้อยละ 70 ของมูลค่าทรัพย์สินสุทธิของกองทุน ทั้งนี้ กองทุนจะมุ่งเน้นลงทุนในหุ้นที่มีนโยบายหรือมีการจ่ายเงินปันผลอย่างสม่ำเสมอ</p> <p>เงินลงทุนส่วนที่เหลือจะลงทุนในหลักทรัพย์หรือทรัพย์สินอันเป็นหรือเกี่ยวข้องกับตราสารหนี้ ตราสารทางการเงิน และเงินฝาก รวมทั้งหลักทรัพย์ หรือทรัพย์สินอื่น หรือการหาผลตอบแทนโดยวิธีอื่นที่ไม่ขัดต่อกฎหมาย ก.ล.ต. โดยจะเน้นลงทุนในหลักทรัพย์ที่มีปัจจัยพื้นฐานดี มีความมั่นคง และให้ผลตอบแทนที่เหมาะสมเมื่อเทียบกับระดับความเสี่ยง ทั้งนี้ กองทุนอาจลงทุนในสัญญาซื้อขายล่วงหน้าโดยมีวัตถุประสงค์เพื่อป้องกันความเสี่ยง และจะลงทุนในสัญญาซื้อขายล่วงหน้า (derivatives) ที่แฝงอยู่ในธุรกรรม Structured note ที่เป็น puttable / callable bond เท่านั้น และจะไม่ลงทุนในตราสารที่มีลักษณะของสัญญาซื้อขายล่วงหน้าแฝง (Structured Note) อื่นนอกเหนือจากตราสารที่มีสัญญาซื้อขายล่วงหน้าแฝง (Structured Note) ที่มีลักษณะเป็นตราสารหนี้ที่ผู้ออกมีสิทธิในการบังคับไถ่ถอนคืนก่อนกำหนด (callable) หรือตราสารหนี้ที่ผู้ถือมีสิทธิเรียกให้ผู้ออกชำระหนี้คืนก่อนกำหนด (puttable) โดยมีการกำหนดผลตอบแทนไว้แน่นอน หรือเป็นอัตราที่ผันแปรตามอัตราดอกเบี้ย</p>	<p>กองทุนจะลงทุนในหุ้นสามัญของบริษัทจดทะเบียน ตราสารทุน หน่วยลงทุนของกองทุนรวมตราสารทุนที่ลงทุนในหุ้นของบริษัทจดทะเบียน กองทุนรวมอสังหาริมทรัพย์ที่อ้างอิงกับผลตอบแทนหุ้นหรือกลุ่มหุ้นของบริษัทจดทะเบียน หรือกองทุนรวมดัชนีที่อ้างอิงกับผลตอบแทนหุ้นหรือกลุ่มหุ้นของบริษัทจดทะเบียน โดยมีฐานะการลงทุนสุทธิในทรัพย์สินข้างต้นเฉลี่ยในรอบปีบัญชีไม่น้อยกว่าร้อยละ 80 ของมูลค่าทรัพย์สินสุทธิของกองทุน เว้นแต่ในกรณีที่เกิดเหตุการณ์ดังต่อไปนี้ และบริษัทจัดการได้แจ้งเหตุการณ์ที่เกิดขึ้นดังกล่าวให้สำนักงานคณะกรรมการ ก.ล.ต. ทราบ ทั้งนี้ เพื่อเป็นการพิทักษ์ผลประโยชน์ของผู้ถือ หน่วยลงทุนอย่างเต็มที่ โดยคำนึงถึงและรักษามูลค่าผลประโยชน์สูงสุดของผู้ถือหน่วยลงทุน</p> <ol style="list-style-type: none"> <li>(1) วิกฤตการณ์ทางเศรษฐกิจที่มีนัยสำคัญต่อการลงทุนในตลาดหลักทรัพย์</li> <li>(2) ภาวะสงคราม</li> <li>(3) ราคาตลาดของหลักทรัพย์ลดลงอย่างรุนแรงในช่วงที่ใกล้กับวันสิ้นรอบปีบัญชี เป็นเหตุให้บริษัทจัดการไม่สามารถปรับการลงทุนได้ทันก่อนสิ้นปีบัญชี</li> </ol> <p>เงินลงทุนส่วนที่เหลือจะลงทุนในหลักทรัพย์หรือทรัพย์สินอันเป็นหรือเกี่ยวข้องกับตราสารทุน เงินฝาก ตราสารทางการเงิน และตราสารหนี้ รวมทั้งหลักทรัพย์ หรือทรัพย์สินอื่น หรือการหาผลตอบแทนโดยวิธีอื่นที่ไม่ขัดต่อกฎหมาย ก.ล.ต. โดยจะเน้นลงทุนในหลักทรัพย์ที่มีปัจจัยพื้นฐานดี มีความมั่นคง และให้ผลตอบแทนที่เหมาะสมเมื่อเทียบกับระดับความเสี่ยง ทั้งนี้ กองทุนอาจลงทุนในสัญญาซื้อขายล่วงหน้า</p>

เอกสารประกอบ (1)

หัวข้อ	กองทุนเปิดเค 70:30 ปี้นผล (K-7030)	กองทุนเปิดเค หุ้นไทยปี้นผล (K-EQD)
	ของสถาบันการเงินหรืออัตราดอกเบี้ยอื่น และไม่มีการกำหนดเงื่อนไขการจ่ายผลตอบแทนที่อ้างอิงกับปัจจัยอ้างอิงอื่นเพิ่มเติม	โดยมีวัตถุประสงค์เพื่อป้องกันความเสี่ยง และจะไม่ลงทุนในตราสารที่มีลักษณะของสัญญาซื้อขายล่วงหน้าแฝง (Structured Note)
การลงทุนในสัญญาซื้อขายล่วงหน้า (Derivatives)	วัตถุประสงค์ของการลงทุนในสัญญาซื้อขายล่วงหน้า (Derivatives) : - ที่มีได้มีวัตถุประสงค์เพื่อลดความเสี่ยง (Non-Hedging) วิธีการในการคำนวณ Global Exposure limit : Commitment approach อัตราส่วนการลงทุนใน derivatives สูงสุด (Maximum Global Exposure) ไม่เกินร้อยละ : 100.0 - การลดความเสี่ยง (Hedging)	วัตถุประสงค์ของการลงทุนในสัญญาซื้อขายล่วงหน้า (Derivatives) : - การลดความเสี่ยง (Hedging)
การลงทุนในตราสารที่มีสัญญาซื้อขายล่วงหน้าแฝง (Structured Note)	ลงทุนได้เฉพาะตราสารที่มีสัญญาซื้อขายล่วงหน้าแฝงที่มีลักษณะเป็นตราสารหนี้ที่ผู้ออกมีสิทธิในการบังคับได้ถอนคืนก่อนกำหนด (callable) หรือตราสารหนี้ที่ผู้ถือมีสิทธิเรียกให้ผู้ออกชำระหนี้คืนก่อนกำหนด (puttable) โดยมีการกำหนดผลตอบแทนไว้อย่างแน่นอนหรือเป็นอัตราที่ผันแปรตามอัตราดอกเบี้ยของสถาบันการเงินหรืออัตราดอกเบี้ยอื่น และไม่มีการกำหนดเงื่อนไขการจ่ายผลตอบแทนที่อ้างอิงกับปัจจัยอ้างอิงอื่นเพิ่มเติม	ไม่ลงทุน
กลยุทธ์การบริหารกองทุน (Management Style)	มุ่งหวังให้ผลประโยชน์การเคลื่อนไหวสูงกว่าดัชนีชี้วัด (active management)	มุ่งหวังให้ผลประโยชน์การเคลื่อนไหวสูงกว่าดัชนีชี้วัด (active management)
ตัวชี้วัด (Benchmark)	1. ผลตอบแทนรวมสุทธิของดัชนีตราสารหนี้ภาคเอกชน Mark-to-Market ที่มีอันดับความน่าเชื่อถือของผู้ออกตราสารอยู่ในระดับ A- ขึ้นไป อายุ 1 - 3 ปี ของสมาคมตลาดตราสารหนี้ไทย สัดส่วน (7.5%) 2. ดัชนีผลตอบแทนรวม SET High Dividend 30 (SETHD TRI) (70%) 3. ดัชนีตราสารหนี้ภาครัฐระยะสั้น (Short-term Government Bond Index) (7.5%) 4. ผลตอบแทนรวมสุทธิของดัชนีพันธบัตรรัฐบาลอายุ 1 - 3 ปี ของสมาคมตลาดตราสารหนี้ไทย (15%)	ดัชนีผลตอบแทนรวม SET High Dividend 30 (SETHD TRI) (100.00%)
การแบ่งชนิดหน่วยลงทุน	1. ชนิดครบเงื่อนไขทางภาษี(จ่ายเงินปี้นผล) : K-7030-T(D) สำหรับผู้ลงทุนที่ถือครองหน่วยลงทุนครบเงื่อนไขทางภาษีแล้ว ณ สิ้นปี 2567 และต้องการรับผลตอบแทนสม่ำเสมอจากเงินปี้นผล 2. ชนิดจ่ายเงินปี้นผล : K-7030-A(D) สำหรับผู้ลงทุนทั่วไปที่ต้องการรับผลตอบแทนสม่ำเสมอจากเงินปี้นผล	1. ชนิดครบเงื่อนไขทางภาษี(จ่ายเงินปี้นผล) : K-EQD-T(D) สำหรับผู้ลงทุนที่ถือครองหน่วยลงทุนครบเงื่อนไขทางภาษีแล้ว ณ สิ้นปี 2567 และต้องการรับผลตอบแทนสม่ำเสมอจากเงินปี้นผล 2. ชนิดจ่ายเงินปี้นผล : K-EQD-A(D) สำหรับผู้ลงทุนทั่วไปที่ต้องการรับผลตอบแทนสม่ำเสมอจากเงินปี้นผล 3. ชนิดครบเงื่อนไขทางภาษี(สะสมมูลค่า) : K-EQD-T(A) (ยังไม่เปิดเสนอขาย)

เอกสารประกอบ (1)

หัวข้อ	กองทุนเปิดเค 70:30 ปันผล (K-7030)		กองทุนเปิดเค หุ้นไทยปันผล (K-EQD)	
			<p>สำหรับผู้ลงทุนที่ถือครองหน่วยลงทุนครบเงื่อนไขทางภาษีแล้ว ณ สิ้นปี 2567 และต้องการรับผลตอบแทนจากส่วนต่างของการลงทุน (Capital Gain) และสะสมผลประโยชน์จากการลงทุน (Total Return)</p> <p>4. ชนิดสะสมมูลค่า : K-EQD-A(A) (ยังไม่เปิดเสนอขาย)</p> <p>สำหรับผู้ลงทุนทั่วไปที่ต้องการรับผลตอบแทนจากส่วนต่างของการลงทุน (Capital Gain) และสะสมผลประโยชน์จากการลงทุน (Total Return)</p>	
นโยบายการจ่ายเงินปันผล	ชื่อย่อ	นโยบายการจ่ายเงินปันผล	ชื่อย่อ	นโยบายการจ่ายเงินปันผล
	K-7030-T(D)	จ่าย	K-EQD-T(D)	จ่าย
	K-7030-A(D)	จ่าย	K-EQD-A(D)	จ่าย
			K-EQD-T(A)	ไม่จ่าย
			K-EQD-A(A)	ไม่จ่าย
	<p><b>หลักเกณฑ์การจ่ายเงินปันผล :</b> บริษัทจัดการจะพิจารณาจ่ายเงินปันผลให้แก่ผู้ถือหน่วยลงทุนไม่เกินปีละ 2 ครั้ง เมื่อกองทุนมีกำไรสะสมหรือมีกำไรสุทธิในรอบระยะเวลาบัญชีที่จะจ่ายเงินปันผล และการจ่ายเงินปันผลดังกล่าวจะต้องไม่ทำให้กองทุนมีผลขาดทุนสะสมเพิ่มขึ้นในรอบระยะเวลาที่มีการจ่ายเงินปันผลนั้น อย่างไรก็ตาม บริษัทจัดการอาจสงวนสิทธิในการที่จะไม่จ่ายเงินปันผล ในกรณีที่เงินปันผลต่อหน่วยที่คำนวณได้ต่ำกว่า 0.25 บาท</p>		<p><b>หลักเกณฑ์การจ่ายเงินปันผล :</b> บริษัทจัดการจะพิจารณาจ่ายเงินปันผลให้แก่ผู้ถือหน่วยลงทุนไม่เกินปีละ 2 ครั้ง เมื่อกองทุนมีกำไรสะสมหรือมีกำไรสุทธิในรอบระยะเวลาบัญชีที่จะจ่ายเงินปันผล และการจ่ายเงินปันผลดังกล่าวจะต้องไม่ทำให้กองทุนมีผลขาดทุนสะสมเพิ่มขึ้นในรอบระยะเวลาที่มีการจ่ายเงินปันผลนั้น อย่างไรก็ตาม บริษัทจัดการอาจสงวนสิทธิในการที่จะไม่จ่ายเงินปันผล ในกรณีที่เงินปันผลต่อหน่วยที่คำนวณได้ต่ำกว่า 0.25 บาท</p>	
การชำระเงินค่าขายคืนหน่วยลงทุน	ไม่เกิน T+5 (ปัจจุบัน T+3)		ไม่เกิน T+5 (ปัจจุบัน T+3)	
ค่าธรรมเนียมที่เรียกเก็บจากกองทุนรวม	<p>K-7030-T(D) และ K-7030-A(D) ไม่เกิน 2.4343% ต่อปีของ NAV (ปัจจุบัน 2.0409% ต่อปีของ NAV ของรอบปีบัญชีสิ้นสุด 31 ส.ค. 68)</p>		<p>K-EQD-T(D) และ K-EQD-A(D) ไม่เกิน 2.4343% ต่อปีของ NAV (ปัจจุบัน 2.0509% ต่อปีของ NAV ของรอบปีบัญชีสิ้นสุด 31 ส.ค. 68)</p> <p>K-EQD-T(A) และ K-EQD-A(A) ไม่เกิน 2.4343% ต่อปีของ NAV</p>	
- ค่าธรรมเนียมการจัดการ	<p>K-7030-T(D) และ K-7030-A(D) ไม่เกิน 1.8725% ต่อปีของ NAV (ปัจจุบัน 1.8725% ต่อปีของ NAV)</p>		<p>K-EQD-T(D) และ K-EQD-A(D) ไม่เกิน 1.8725% ต่อปีของ NAV (ปัจจุบัน 1.8725% ต่อปีของ NAV)</p> <p>K-EQD-T(A) และ K-EQD-A(A) ไม่เกิน 1.8725% ต่อปีของ NAV (จะเรียกเก็บ 1.8725% ต่อปีของ NAV)</p>	

เอกสารประกอบ (1)

หัวข้อ	กองทุนเปิดเค 70:30 ปันผล (K-7030)	กองทุนเปิดเค หุ้นไทยปันผล (K-EQD)
- ค่าธรรมเนียมผู้ดูแลผลประโยชน์	K-7030-T(D) และ K-7030-A(D) ไม่เกิน 0.107% ต่อปีของ NAV (ปัจจุบัน 0.03% ต่อปี ของ NAV)	K-EQD-T(D) และ K-EQD-A(D) ไม่เกิน 0.107% ต่อปีของ NAV (ปัจจุบัน 0.03% ต่อปี ของ NAV) K-EQD-T(A) และ K-EQD-A(A) ไม่เกิน 0.107% ต่อปีของ NAV (จะเรียกเก็บ 0.03% ต่อปี ของ NAV)
- ค่าธรรมเนียมนายทะเบียนหน่วย ลงทุน	K-7030-T(D) และ K-7030-A(D) ไม่เกิน 0.1338% ต่อปีของ NAV (ปัจจุบัน 0.1284% ต่อปีของ NAV)	K-EQD-T(D) และ K-EQD-A(D) ไม่เกิน 0.1338% ต่อปีของ NAV (ปัจจุบัน 0.1284% ต่อปีของ NAV) K-EQD-T(A) และ K-EQD-A(A) ไม่เกิน 0.1338% ต่อปีของ NAV (จะเรียกเก็บ 0.1284% ต่อปีของ NAV)
- ค่าธรรมเนียมอื่นๆ	K-7030-T(D) และ K-7030-A(D) ไม่เกิน 0.321% ต่อปีของ NAV (ปัจจุบัน 0.01% ต่อปีของ NAV ของรอบปีบัญชีสิ้นสุด 31 ส.ค. 68)	K-EQD-T(D) และ K-EQD-A(D) ไม่เกิน 0.321% ต่อปีของ NAV (ปัจจุบัน 0.02% ต่อปีของ NAV ของรอบปีบัญชีสิ้นสุด 31 ส.ค. 68) K-EQD-T(A) และ K-EQD-A(A) ไม่เกิน 0.321% ต่อปีของ NAV
ค่าธรรมเนียมที่เรียกเก็บจากผู้ถือ หน่วยลงทุน - ค่าธรรมเนียมการขาย หน่วยลงทุน	K-7030-T(D) ไม่เกิน 2.00% ของมูลค่าซื้อขาย (ปัจจุบัน ยกเว้น) K-7030-A(D) ไม่เกิน 2.00% ของมูลค่าซื้อขาย (ปัจจุบัน 1.00% ของมูลค่าซื้อขาย)	K-EQD-T(D) ไม่เกิน 2.00% ของมูลค่าซื้อขาย (ปัจจุบัน ยกเว้น) K-EQD-A(D) ไม่เกิน 2.00% ของมูลค่าซื้อขาย (ปัจจุบัน 1.00% ของมูลค่าซื้อขาย) K-EQD-T(A) ไม่เกิน 2.00% ของมูลค่าซื้อขาย (ยกเว้น) K-EQD-A(A) ไม่เกิน 2.00% ของมูลค่าซื้อขาย (จะเรียกเก็บ 1.00% ของมูลค่าซื้อขาย)
- ค่าธรรมเนียมการรับซื้อคืนหน่วย ลงทุน	K-7030-T(D) ไม่มี K-7030-A(D) ไม่เกิน 2.00% ของมูลค่าซื้อขาย (ปัจจุบัน ยกเว้น)	K-EQD-T(D) ไม่มี K-EQD-A(D) ไม่เกิน 2.00% ของมูลค่าซื้อขาย (ปัจจุบัน ยกเว้น) K-EQD-T(A) ไม่มี

เอกสารประกอบ (1)

หัวข้อ	กองทุนเปิดเค 70:30 ปันผล (K-7030)	กองทุนเปิดเค หุ้นไทยปันผล (K-EQD)
		K-EQD-A(A) ไม่เกิน 2.00% ของมูลค่าซื้อขาย (ยกเว้น)
- ค่าธรรมเนียมการปรับเปลี่ยน หน่วยลงทุนเข้า	K-7030-T(D) อัตราเดียวกับค่าธรรมเนียมการขาย (Front-end fee) (ปัจจุบัน ยกเว้น) K-7030-A(D) ไม่เกิน 3.00% ของมูลค่าซื้อขาย (ปัจจุบันเรียกเก็บในอัตราเท่ากับค่าธรรมเนียมการรับซื้อคืนหน่วย ลงทุนของกองทุนต้นทางหรือค่าธรรมเนียมการขายหน่วยลงทุนของกองทุนปลายทางแล้วแต่อัตราใด จะสูงกว่า)	K-EQD-T(D) อัตราเดียวกับค่าธรรมเนียมการขาย (Front-end fee) (ปัจจุบัน ยกเว้น) K-EQD-A(D) ไม่เกิน 3.00% ของมูลค่าซื้อขาย (ปัจจุบันเรียกเก็บในอัตราเท่ากับค่าธรรมเนียมการรับซื้อคืนหน่วย ลงทุนของกองทุนต้นทางหรือค่าธรรมเนียมการขายหน่วยลงทุนของกองทุนปลายทางแล้วแต่อัตราใด จะสูงกว่า) K-EQD-T(A) อัตราเดียวกับค่าธรรมเนียมการขาย (Front-end fee) (ยกเว้น) K-EQD-A(A) ไม่เกิน 3.00% ของมูลค่าซื้อขาย (จะเรียกเก็บในอัตราเท่ากับค่าธรรมเนียมการรับซื้อคืนหน่วย ลงทุนของกองทุนต้นทางหรือค่าธรรมเนียมการขายหน่วยลงทุนของกองทุนปลายทางแล้วแต่อัตราใดจะสูง กว่า)
- ค่าธรรมเนียมการปรับเปลี่ยน หน่วยลงทุนออก	K-7030-T(D) ไม่เกิน 1.50% ของมูลค่าซื้อขาย (ปัจจุบันเรียกเก็บในอัตราเท่ากับค่าธรรมเนียมการรับซื้อคืนหน่วย ลงทุนของกองทุนต้นทางหรือค่าธรรมเนียมการขายหน่วยลงทุนของกองทุนปลายทางแล้วแต่อัตราใด จะสูงกว่า) K-7030-A(D) ไม่เกิน 3.00% ของมูลค่าซื้อขาย (ปัจจุบันเรียกเก็บในอัตราเท่ากับค่าธรรมเนียมการรับซื้อคืนหน่วย ลงทุนของกองทุนต้นทางหรือค่าธรรมเนียมการขายหน่วยลงทุนของกองทุนปลายทางแล้วแต่อัตราใด จะสูงกว่า)	K-EQD-T(D) ไม่เกิน 1.50% ของมูลค่าซื้อขาย (ปัจจุบันเรียกเก็บในอัตราเท่ากับค่าธรรมเนียมการรับซื้อคืนหน่วย ลงทุนของกองทุนต้นทางหรือค่าธรรมเนียมการขายหน่วยลงทุนของกองทุนปลายทางแล้วแต่อัตราใด จะสูงกว่า) K-EQD-A(D) ไม่เกิน 3.00% ของมูลค่าซื้อขาย (ปัจจุบันเรียกเก็บในอัตราเท่ากับค่าธรรมเนียมการรับซื้อคืนหน่วย ลงทุนของกองทุนต้นทางหรือค่าธรรมเนียมการขายหน่วยลงทุนของกองทุนปลายทางแล้วแต่อัตราใด จะสูงกว่า) K-EQD-T(A) ไม่เกิน 1.50% ของมูลค่าซื้อขาย (จะเรียกเก็บในอัตราเท่ากับค่าธรรมเนียมการรับซื้อคืนหน่วย ลงทุนของกองทุนต้นทางหรือค่าธรรมเนียมการขายหน่วยลงทุนของกองทุนปลายทางแล้วแต่อัตราใดจะสูง กว่า) K-EQD-A(A)

เอกสารประกอบ (1)

หัวข้อ	กองทุนเปิดเค 70:30 ปันผล (K-7030)	กองทุนเปิดเค หุ้นไทยปันผล (K-EQD)
		ไม่เกิน 3.00% ของมูลค่าซื้อขาย (จะเรียกเก็บในอัตราเท่ากับค่าธรรมเนียมการรับซื้อคืนหน่วยลงทุนของกองทุนต้นทางหรือค่าธรรมเนียมการขายหน่วยลงทุนของกองทุนปลายทางแล้วแต่อัตราใดจะสูงกว่า)
ผู้ดูแลผลประโยชน์	ธนาคารทหารไทยธนชาต จำกัด (มหาชน)	ธนาคารทหารไทยธนชาต จำกัด (มหาชน)
รอบระยะเวลาบัญชี	1 กันยายน – 31 สิงหาคม	1 กันยายน – 31 สิงหาคม

ตารางเปรียบเทียบสาระสำคัญของกองทุนเปิดเค โกรทปันผล (K-GROWTH) และกองทุนเปิดเค หุ้นไทยปันผล (K-EQD)

โดยผู้ถือหน่วยลงทุนของกองทุน K-GROWTH-T(D) จะถูกโอนย้ายไปยังกองทุน K-EQD-T(D) และผู้ถือหน่วยลงทุนของกองทุน K-GROWTH-A(D) จะถูกโอนย้ายไปยังกองทุน K-EQD-A(D)

เอกสารประกอบ (1)

หัวข้อ	กองทุนเปิดเค โกรทปันผล (K-GROWTH)	กองทุนเปิดเค หุ้นไทยปันผล (K-EQD)
ชื่อกองทุน	กองทุนเปิดเค โกรทปันผล (K-GROWTH)	กองทุนเปิดเค หุ้นไทยปันผล (K-EQD)
มูลค่าทรัพย์สินสุทธิ (ณ วันที่ 23 มกราคม 2569)	1,688,690,380.83 บาท	5,069,608,180.82 บาท
มูลค่าหน่วยลงทุน (ณ วันที่ 23 มกราคม 2569)	11.8871 บาท	13.1460 บาท
ประเภทกองทุน	กองทุนรวมตราสารทุน (ความเสี่ยงระดับ 6)	กองทุนรวมตราสารทุน (ความเสี่ยงระดับ 6)
ประเภทกองทุนรวมตามเกณฑ์ของสมาคมบริษัทจัดการลงทุน (AIMC)	Equity Large Cap	Equity Large Cap
วัตถุประสงค์ของโครงการ	กองทุนมีวัตถุประสงค์เพื่อตอบสนองของผู้ลงทุนทั่วไปที่ต้องการผลตอบแทนที่กองทุนจะได้รับจากเงินปันผลหรือกำไรส่วนเกินทุนจากการลงทุนในตราสารทุน	กองทุนมีวัตถุประสงค์เพื่อตอบสนองของผู้ลงทุนทั่วไปที่ต้องการผลตอบแทนที่กองทุนจะได้รับจากเงินปันผลหรือกำไรส่วนเกินทุนจากการลงทุนในตราสารทุน
นโยบายการลงทุน	<p>กองทุนจะลงทุนในหุ้นสามัญของบริษัทจดทะเบียนในตลาดหลักทรัพย์ ตราสารทุน หน่วยลงทุนของกองทุนรวมตราสารทุนที่ลงทุนในหุ้นของบริษัทจดทะเบียน กองทุนรวมอสังหาริมทรัพย์ที่อ้างอิงกับผลตอบแทนหุ้นหรือกลุ่มหุ้นของบริษัทจดทะเบียน กองทุนรวมดัชนีที่อ้างอิงกับผลตอบแทนหุ้นหรือกลุ่มหุ้นของบริษัทจดทะเบียน หรือ derivatives ที่อ้างอิงกับผลตอบแทนหุ้นหรือกลุ่มหุ้นของบริษัทจดทะเบียน โดยมีฐานะการลงทุนสุทธิในทรัพย์สินข้างต้นเฉลี่ยในรอบปีบัญชีไม่น้อยกว่าร้อยละ 80 ของมูลค่าทรัพย์สินสุทธิของกองทุน โดยกองทุนจะเน้นลงทุนในหุ้นที่บริษัทจัดการคาดว่ามีความเจริญเติบโตของผลการดำเนินงานสูงกว่าอัตราเจริญเติบโตโดยเฉลี่ยของหุ้นจดทะเบียนในตลาดหลักทรัพย์ และในหลักทรัพย์ที่มีปัจจัยพื้นฐานดี มีความมั่นคง และให้ผลตอบแทนที่เหมาะสมเมื่อเทียบกับระดับความเสี่ยง เว้นแต่ในกรณีที่เกิดเหตุการณ์ดังต่อไปนี้ และบริษัทจัดการได้แจ้งเหตุการณ์ที่เกิดขึ้นดังกล่าวให้สำนักงานคณะกรรมการ ก.ล.ด. ทราบ ทั้งนี้ เพื่อเป็นการพิทักษ์ผลประโยชน์ของผู้ถือหน่วยลงทุนอย่างเต็มที่ โดยคำนึงถึงและรักษาผลประโยชน์สูงสุดของผู้ถือหน่วยลงทุน</p> <p>(1) วิกฤตการณ์ทางเศรษฐกิจที่มีนัยสำคัญต่อการลงทุนในตลาดหลักทรัพย์</p> <p>(2) ภาวะสงคราม</p> <p>(3) ราคาตลาดของหลักทรัพย์ลดลงอย่างรุนแรงในช่วงที่ใกล้กับวันสิ้นรอบปีบัญชี เป็นเหตุให้บริษัทจัดการไม่สามารถปรับการลงทุนได้ทันก่อนสิ้นปีบัญชี</p> <p>เงินลงทุนส่วนที่เหลือจะลงทุนในหลักทรัพย์หรือทรัพย์สินอันเป็นหรือเกี่ยวข้องกับตราสารทุน เงินฝากตราสารทางการเงิน ตราสารหนี้ และสัญญาซื้อขายล่วงหน้าเพื่อการเพิ่มประสิทธิภาพการบริหารการลงทุน (Efficient Portfolio Management) รวมทั้งหลักทรัพย์ หรือทรัพย์สินอื่น หรือการหาผลตอบแทน</p>	<p>กองทุนจะลงทุนในหุ้นสามัญของบริษัทจดทะเบียน ตราสารทุน หน่วยลงทุนของกองทุนรวมตราสารทุนที่ลงทุนในหุ้นของบริษัทจดทะเบียน กองทุนรวมอสังหาริมทรัพย์ที่อ้างอิงกับผลตอบแทนหุ้นหรือกลุ่มหุ้นของบริษัทจดทะเบียน หรือกองทุนรวมดัชนีที่อ้างอิงกับผลตอบแทนหุ้นหรือกลุ่มหุ้นของบริษัทจดทะเบียน โดยมีฐานะการลงทุนสุทธิในทรัพย์สินข้างต้นเฉลี่ยในรอบปีบัญชีไม่น้อยกว่าร้อยละ 80 ของมูลค่าทรัพย์สินสุทธิของกองทุน เว้นแต่ในกรณีที่เกิดเหตุการณ์ดังต่อไปนี้ และบริษัทจัดการได้แจ้งเหตุการณ์ที่เกิดขึ้นดังกล่าวให้สำนักงานคณะกรรมการ ก.ล.ด. ทราบ ทั้งนี้ เพื่อเป็นการพิทักษ์ผลประโยชน์ของผู้ถือหน่วยลงทุนอย่างเต็มที่ โดยคำนึงถึงและรักษาผลประโยชน์สูงสุดของผู้ถือหน่วยลงทุน</p> <p>(1) วิกฤตการณ์ทางเศรษฐกิจที่มีนัยสำคัญต่อการลงทุนในตลาดหลักทรัพย์</p> <p>(2) ภาวะสงคราม</p> <p>(3) ราคาตลาดของหลักทรัพย์ลดลงอย่างรุนแรงในช่วงที่ใกล้กับวันสิ้นรอบปีบัญชี เป็นเหตุให้บริษัทจัดการไม่สามารถปรับการลงทุนได้ทันก่อนสิ้นปีบัญชี</p> <p>เงินลงทุนส่วนที่เหลือจะลงทุนในหลักทรัพย์หรือทรัพย์สินอันเป็นหรือเกี่ยวข้องกับตราสารทุน เงินฝากตราสารทางการเงิน และตราสารหนี้ รวมทั้งหลักทรัพย์ หรือทรัพย์สินอื่น หรือการหาผลตอบแทนโดยวิธีอื่นที่ไม่ขัดต่อกฎหมาย ก.ล.ด. โดยจะเน้นลงทุนในหลักทรัพย์ที่มีปัจจัยพื้นฐานดี มีความมั่นคง และให้ผลตอบแทนที่เหมาะสมเมื่อเทียบกับระดับความเสี่ยง ทั้งนี้ กองทุนอาจลงทุนในสัญญาซื้อขายล่วงหน้าโดยมีวัตถุประสงค์เพื่อป้องกันความเสี่ยง และจะไม่ลงทุนในตราสารที่มีลักษณะของสัญญาซื้อขายล่วงหน้าแฝง (Structured Note)</p>

เอกสารประกอบ (1)

หัวข้อ	กองทุนเปิดเค โกรทป็นผล (K-GROWTH)	กองทุนเปิดเค หุ่นไทยป็นผล (K-EQD)		
	โดยวิธีอื่นที่ไม่ขัดต่อกฎหมาย ก.ล.ต. ทั้งนี้ กองทุนจะไม่ลงทุนในตราสารที่มีลักษณะของสัญญาซื้อขายล่วงหน้าแฝง (Structured Notes)			
การลงทุนในสัญญาซื้อขายล่วงหน้า (Derivatives)	วัตถุประสงค์ของการลงทุนในสัญญาซื้อขายล่วงหน้า (Derivatives) : - ที่มีได้มีวัตถุประสงค์เพื่อลดความเสี่ยง (Non-Hedging) วิธีการในการคำนวณ Global Exposure limit : Commitment approach อัตราส่วนการลงทุนใน derivatives สูงสุด (Maximum Global Exposure) ไม่เกินร้อยละ : 100.0 - การลดความเสี่ยง (Hedging)	วัตถุประสงค์ของการลงทุนในสัญญาซื้อขายล่วงหน้า (Derivatives) : - การลดความเสี่ยง (Hedging)		
การลงทุนในตราสารที่มีสัญญาซื้อขายล่วงหน้าแฝง (Structured Note)	ไม่ลงทุน	ไม่ลงทุน		
กลยุทธ์การบริหารกองทุน (Management Style)	มุ่งหวังให้ผลประกอบการเคลื่อนไหวสูงกว่าดัชนีชี้วัด (active management)	มุ่งหวังให้ผลประกอบการเคลื่อนไหวสูงกว่าดัชนีชี้วัด (active management)		
ตัวชี้วัด (Benchmark)	ดัชนีผลตอบแทนรวมตลาดหลักทรัพย์แห่งประเทศไทย (SET TRI) (100%)	ดัชนีผลตอบแทนรวม SET High Dividend 30 (SETHD TRI) (100.00%)		
การแบ่งชนิดหน่วยลงทุน	1. ชนิดครบเงื่อนไขทางภาษี(จ่ายเงินปันผล) : K-GROWTH-T(D) สำหรับผู้ลงทุนที่ถือครองหน่วยลงทุนครบเงื่อนไขทางภาษีแล้ว ณ สิ้นปี 2567 และต้องการรับผลตอบแทนสม่ำเสมอจากเงินปันผล 2. ชนิดจ่ายเงินปันผล : K-GROWTH-A(D) สำหรับผู้ลงทุนทั่วไปที่ต้องการรับผลตอบแทนสม่ำเสมอจากเงินปันผล	1. ชนิดครบเงื่อนไขทางภาษี(จ่ายเงินปันผล) : K-EQD-T(D) สำหรับผู้ลงทุนที่ถือครองหน่วยลงทุนครบเงื่อนไขทางภาษีแล้ว ณ สิ้นปี 2567 และต้องการรับผลตอบแทนสม่ำเสมอจากเงินปันผล 2. ชนิดจ่ายเงินปันผล : K-EQD-A(D) สำหรับผู้ลงทุนทั่วไปที่ต้องการรับผลตอบแทนสม่ำเสมอจากเงินปันผล 3. ชนิดครบเงื่อนไขทางภาษี(สะสมมูลค่า) : K-EQD-T(A) (ยังไม่เปิดเสนอขาย) สำหรับผู้ลงทุนที่ถือครองหน่วยลงทุนครบเงื่อนไขทางภาษีแล้ว ณ สิ้นปี 2567 และต้องการรับผลตอบแทนจากส่วนต่างของการลงทุน (Capital Gain) และสะสมผลประโยชน์จากการลงทุน (Total Return) 4. ชนิดสะสมมูลค่า : K-EQD-A(A) (ยังไม่เปิดเสนอขาย) สำหรับผู้ลงทุนทั่วไปที่ต้องการรับผลตอบแทนจากส่วนต่างของการลงทุน (Capital Gain) และสะสมผลประโยชน์จากการลงทุน (Total Return)		
นโยบายการจ่ายเงินปันผล	ชื่อย่อ	นโยบายการจ่ายเงินปันผล	ชื่อย่อ	นโยบายการจ่ายเงินปันผล
	K-GROWTH-T(D)	จ่าย	K-EQD-T(D)	จ่าย
	K-GROWTH-A(D)	จ่าย	K-EQD-A(D)	จ่าย

เอกสารประกอบ (1)

หัวข้อ	กองทุนเปิดเค โกรทปันผล (K-GROWTH)	กองทุนเปิดเค หุ้นไทยปันผล (K-EQD)	
		K-EQD-T(A)	ไม่จ่าย
	<p><b>หลักเกณฑ์การจ่ายเงินปันผล :</b> บริษัทจัดการจะพิจารณาจ่ายเงินปันผลให้แก่ผู้ถือหน่วยลงทุนไม่เกินปีละ 2 ครั้ง เมื่อกองทุนมีกำไรสะสมหรือมีกำไรสุทธิในรอบระยะเวลาบัญชีที่จะจ่ายเงินปันผล และการจ่ายเงินปันผลดังกล่าวจะต้องไม่ทำให้กองทุนมีผลขาดทุนสะสมเพิ่มขึ้นในรอบระยะเวลาที่มีการจ่ายเงินปันผลนั้น อย่างไรก็ตาม บริษัทจัดการอาจสงวนสิทธิ์ในการที่จะไม่จ่ายเงินปันผล ในกรณีที่เงินปันผลต่อหน่วยที่คำนวณได้ต่ำกว่า 0.25 บาท</p>	<p><b>หลักเกณฑ์การจ่ายเงินปันผล :</b> บริษัทจัดการจะพิจารณาจ่ายเงินปันผลให้แก่ผู้ถือหน่วยลงทุนไม่เกินปีละ 2 ครั้ง เมื่อกองทุนมีกำไรสะสมหรือมีกำไรสุทธิในรอบระยะเวลาบัญชีที่จะจ่ายเงินปันผล และการจ่ายเงินปันผลดังกล่าวจะต้องไม่ทำให้กองทุนมีผลขาดทุนสะสมเพิ่มขึ้นในรอบระยะเวลาที่มีการจ่ายเงินปันผลนั้น อย่างไรก็ตาม บริษัทจัดการอาจสงวนสิทธิ์ในการที่จะไม่จ่ายเงินปันผล ในกรณีที่เงินปันผลต่อหน่วยที่คำนวณได้ต่ำกว่า 0.25 บาท</p>	K-EQD-A(A) ไม่จ่าย
การชำระเงินค่าขายคืนหน่วยลงทุน	ไม่เกิน T+5 (ปัจจุบัน T+3)	ไม่เกิน T+5 (ปัจจุบัน T+3)	
<p><b>ค่าธรรมเนียมที่เรียกเก็บจากกองทุนรวม</b></p> <p>- ค่าธรรมเนียมรวม</p>	<p>K-GROWTH-T(D) และ K-GROWTH-A(D) ไม่เกิน 2.4343% ต่อปีของ NAV (ปัจจุบัน 2.0609% ต่อปีของ NAV ของรอบปีบัญชีสิ้นสุด 31 ส.ค. 68)</p>	<p>K-EQD-T(D) และ K-EQD-A(D) ไม่เกิน 2.4343% ต่อปีของ NAV (ปัจจุบัน 2.0509% ต่อปีของ NAV ของรอบปีบัญชีสิ้นสุด 31 ส.ค. 68)</p> <p>K-EQD-T(A) และ K-EQD-A(A) ไม่เกิน 2.4343% ต่อปีของ NAV</p>	
- ค่าธรรมเนียมการจัดการ	<p>K-GROWTH-T(D) และ K-GROWTH-A(D) ไม่เกิน 1.8725% ต่อปีของ NAV (ปัจจุบัน 1.8725% ต่อปีของ NAV)</p>	<p>K-EQD-T(D) และ K-EQD-A(D) ไม่เกิน 1.8725% ต่อปีของ NAV (ปัจจุบัน 1.8725% ต่อปีของ NAV)</p> <p>K-EQD-T(A) และ K-EQD-A(A) ไม่เกิน 1.8725% ต่อปีของ NAV (จะเรียกเก็บ 1.8725% ต่อปีของ NAV)</p>	
- ค่าธรรมเนียมผู้ดูแลผลประโยชน์	<p>K-GROWTH-T(D) และ K-GROWTH-A(D) ไม่เกิน 0.107% ต่อปีของ NAV (ปัจจุบัน 0.03% ต่อปี ของ NAV)</p>	<p>K-EQD-T(D) และ K-EQD-A(D) ไม่เกิน 0.107% ต่อปีของ NAV (ปัจจุบัน 0.03% ต่อปี ของ NAV)</p> <p>K-EQD-T(A) และ K-EQD-A(A) ไม่เกิน 0.107% ต่อปีของ NAV (จะเรียกเก็บ 0.03% ต่อปี ของ NAV)</p>	
- ค่าธรรมเนียมนายทะเบียนหน่วยลงทุน	<p>K-GROWTH-T(D) และ K-GROWTH-A(D) ไม่เกิน 0.1338% ต่อปีของ NAV (ปัจจุบัน 0.1284% ต่อปีของ NAV)</p>	<p>K-EQD-T(D) และ K-EQD-A(D) ไม่เกิน 0.1338% ต่อปีของ NAV (ปัจจุบัน 0.1284% ต่อปีของ NAV)</p> <p>K-EQD-T(A) และ K-EQD-A(A) ไม่เกิน 0.1338% ต่อปีของ NAV (จะเรียกเก็บ 0.1284% ต่อปีของ NAV)</p>	
- ค่าธรรมเนียมอื่นๆ	K-GROWTH-T(D) และ K-GROWTH-A(D)	K-EQD-T(D) และ K-EQD-A(D)	

เอกสารประกอบ (1)

หัวข้อ	กองทุนเปิดเค โกรทปีนผล (K-GROWTH)	กองทุนเปิดเค หุ้นไทยปีนผล (K-EQD)
	ไม่เกิน 0.321% ต่อปีของ NAV (ปัจจุบัน 0.03% ต่อปีของ NAV ของรอบปีบัญชีสิ้นสุด 31 ส.ค. 68)	ไม่เกิน 0.321% ต่อปีของ NAV (ปัจจุบัน 0.02% ต่อปีของ NAV ของรอบปีบัญชีสิ้นสุด 31 ส.ค. 68) K-EQD-T(A) และ K-EQD-A(A) ไม่เกิน 0.321% ต่อปีของ NAV
ค่าธรรมเนียมที่เรียกเก็บจาก ผู้ถือหน่วยลงทุน - ค่าธรรมเนียมการขาย หน่วยลงทุน	K-GROWTH-T(D) ไม่เกิน 2.00% ของมูลค่าซื้อขาย (ปัจจุบัน ยกเว้น) K-GROWTH-A(D) ไม่เกิน 2.00% ของมูลค่าซื้อขาย (ปัจจุบัน 1.00% ของมูลค่าซื้อขาย)	K-EQD-T(D) ไม่เกิน 2.00% ของมูลค่าซื้อขาย (ปัจจุบัน ยกเว้น) K-EQD-A(D) ไม่เกิน 2.00% ของมูลค่าซื้อขาย (ปัจจุบัน 1.00% ของมูลค่าซื้อขาย) K-EQD-T(A) ไม่เกิน 2.00% ของมูลค่าซื้อขาย (ยกเว้น) K-EQD-A(A) ไม่เกิน 2.00% ของมูลค่าซื้อขาย (จะเรียกเก็บ 1.00% ของมูลค่าซื้อขาย)
- ค่าธรรมเนียมการรับซื้อคืนหน่วย ลงทุน	K-GROWTH-T(D) ไม่มี K-GROWTH-A(D) ไม่เกิน 2.00% ของมูลค่าซื้อขาย (ปัจจุบัน ยกเว้น)	K-EQD-T(D) ไม่มี K-EQD-A(D) ไม่เกิน 2.00% ของมูลค่าซื้อขาย (ปัจจุบัน ยกเว้น) K-EQD-T(A) ไม่มี K-EQD-A(A) ไม่เกิน 2.00% ของมูลค่าซื้อขาย (ยกเว้น)
- ค่าธรรมเนียมการสับเปลี่ยน หน่วยลงทุนเข้า	K-GROWTH-T(D) อัตราเดียวกับค่าธรรมเนียมการขาย (Front-end fee) (ปัจจุบัน ยกเว้น) K-GROWTH-A(D) ไม่เกิน 3.00% ของมูลค่าซื้อขาย (ปัจจุบันเรียกเก็บในอัตราเท่ากับค่าธรรมเนียมการรับซื้อคืนหน่วย ลงทุนของกองทุนต้นทางหรือค่าธรรมเนียมการขายหน่วยลงทุนของกองทุนปลายทางแล้วแต่อัตราใด จะสูงกว่า)	K-EQD-T(D) อัตราเดียวกับค่าธรรมเนียมการขาย (Front-end fee) (ปัจจุบัน ยกเว้น) K-EQD-A(D) ไม่เกิน 3.00% ของมูลค่าซื้อขาย (ปัจจุบันเรียกเก็บในอัตราเท่ากับค่าธรรมเนียมการรับซื้อคืนหน่วย ลงทุนของกองทุนต้นทางหรือค่าธรรมเนียมการขายหน่วยลงทุนของกองทุนปลายทางแล้วแต่อัตราใด จะสูงกว่า) K-EQD-T(A)

เอกสารประกอบ (1)

หัวข้อ	กองทุนเปิดเค โกรทปีนผล (K-GROWTH)	กองทุนเปิดเค หุ้นไทยปีนผล (K-EQD)
		อัตราเดียวกับค่าธรรมเนียมการขาย (Front-end fee) (ยกเว้น) K-EQD-A(A) ไม่เกิน 3.00% ของมูลค่าซื้อขาย (จะเรียกเก็บในอัตราเท่ากับค่าธรรมเนียมการรับซื้อคืนหน่วยลงทุนของกองทุนต้นทางหรือค่าธรรมเนียมการขายหน่วยลงทุนของกองทุนปลายทางแล้วแต่อัตราใดจะสูงกว่า)
- ค่าธรรมเนียมการสับเปลี่ยนหน่วยลงทุนออก	K-GROWTH-T(D) ไม่เกิน 1.50% ของมูลค่าซื้อขาย (ปัจจุบันเรียกเก็บในอัตราเท่ากับค่าธรรมเนียมการรับซื้อคืนหน่วยลงทุนของกองทุนต้นทางหรือค่าธรรมเนียมการขายหน่วยลงทุนของกองทุนปลายทางแล้วแต่อัตราใดจะสูงกว่า) K-GROWTH-A(D) ไม่เกิน 3.00% ของมูลค่าซื้อขาย (ปัจจุบันเรียกเก็บในอัตราเท่ากับค่าธรรมเนียมการรับซื้อคืนหน่วยลงทุนของกองทุนต้นทางหรือค่าธรรมเนียมการขายหน่วยลงทุนของกองทุนปลายทางแล้วแต่อัตราใดจะสูงกว่า)	K-EQD-T(D) ไม่เกิน 1.50% ของมูลค่าซื้อขาย (ปัจจุบันเรียกเก็บในอัตราเท่ากับค่าธรรมเนียมการรับซื้อคืนหน่วยลงทุนของกองทุนต้นทางหรือค่าธรรมเนียมการขายหน่วยลงทุนของกองทุนปลายทางแล้วแต่อัตราใดจะสูงกว่า) K-EQD-A(D) ไม่เกิน 3.00% ของมูลค่าซื้อขาย (ปัจจุบันเรียกเก็บในอัตราเท่ากับค่าธรรมเนียมการรับซื้อคืนหน่วยลงทุนของกองทุนต้นทางหรือค่าธรรมเนียมการขายหน่วยลงทุนของกองทุนปลายทางแล้วแต่อัตราใดจะสูงกว่า) K-EQD-T(A) ไม่เกิน 1.50% ของมูลค่าซื้อขาย (จะเรียกเก็บในอัตราเท่ากับค่าธรรมเนียมการรับซื้อคืนหน่วยลงทุนของกองทุนต้นทางหรือค่าธรรมเนียมการขายหน่วยลงทุนของกองทุนปลายทางแล้วแต่อัตราใดจะสูงกว่า) K-EQD-A(A) ไม่เกิน 3.00% ของมูลค่าซื้อขาย (จะเรียกเก็บในอัตราเท่ากับค่าธรรมเนียมการรับซื้อคืนหน่วยลงทุนของกองทุนต้นทางหรือค่าธรรมเนียมการขายหน่วยลงทุนของกองทุนปลายทางแล้วแต่อัตราใดจะสูงกว่า)
ผู้ดูแลผลประโยชน์	ธนาคารทหารไทยธนชาต จำกัด (มหาชน)	ธนาคารทหารไทยธนชาต จำกัด (มหาชน)
รอบระยะเวลาบัญชี	1 กันยายน – 31 สิงหาคม	1 กันยายน – 31 สิงหาคม

ตารางเปรียบเทียบสาระสำคัญของกองทุนเปิดเค หุ้นไทย (K-EQ) และกองทุนเปิดเค หุ้นไทยปีนผล (K-EQD)

โดยผู้ถือหน่วยลงทุนของกองทุน K-EQ-T(A) จะถูกโอนย้ายไปยังกองทุน K-EQD-T(A) และผู้ถือหน่วยลงทุนของกองทุน K-EQ-A(A) จะถูกโอนย้ายไปยังกองทุน K-EQD-A(A)

หัวข้อ	กองทุนเปิดเค หุ้นไทย (K-EQ)	กองทุนเปิดเค หุ้นไทยปีนผล (K-EQD)
ชื่อกองทุน	กองทุนเปิดเค หุ้นไทย (K-EQ)	กองทุนเปิดเค หุ้นไทยปีนผล (K-EQD)
มูลค่าทรัพย์สินสุทธิ	3,438,381,197.38 บาท	5,069,608,180.82 บาท

เอกสารประกอบ (1)

หัวข้อ	กองทุนเปิดเค หุ้นไทย (K-EQ)	กองทุนเปิดเค หุ้นไทยปันผล (K-EQD)
(ณ วันที่ 23 มกราคม 2569)		
มูลค่าหน่วยลงทุน (ณ วันที่ 23 มกราคม 2569)	26.9513 บาท	13.146 บาท
ประเภทกองทุน	กองทุนรวมตราสารทุน (ความเสี่ยงระดับ 6)	กองทุนรวมตราสารทุน (ความเสี่ยงระดับ 6)
ประเภทกองทุนรวมตามเกณฑ์ของสมาคมบริษัทจัดการลงทุน (AIMC)	Equity Large Cap	Equity Large Cap
วัตถุประสงค์ของโครงการ	กองทุนมีวัตถุประสงค์เพื่อตอบสนองผู้ลงทุนทั่วไปที่ต้องการผลตอบแทนที่กองทุนจะได้รับจากเงินปันผลหรือกำไรส่วนเกินทุนจากการลงทุนในตราสารทุน	กองทุนมีวัตถุประสงค์เพื่อตอบสนองผู้ลงทุนทั่วไปที่ต้องการผลตอบแทนที่กองทุนจะได้รับจากเงินปันผลหรือกำไรส่วนเกินทุนจากการลงทุนในตราสารทุน
นโยบายการลงทุน	<p>กองทุนจะลงทุนในหุ้นสามัญของบริษัทจดทะเบียน ตราสารทุน หน่วยลงทุนของกองทุนรวมตราสารทุนที่ลงทุนในหุ้นของบริษัทจดทะเบียนกองทุนรวมอีทีเอฟที่อ้างอิงกับผลตอบแทนหุ้นหรือกลุ่มหุ้นของบริษัทจดทะเบียน หรือกองทุนรวมดัชนีที่อ้างอิงกับผลตอบแทนหุ้นหรือกลุ่มหุ้นของบริษัทจดทะเบียน โดยมีฐานะการลงทุนสุทธิในทรัพย์สินข้างต้นเฉลี่ยในรอบปีบัญชีไม่น้อยกว่าร้อยละ 80 ของมูลค่าทรัพย์สินสุทธิของกองทุน เว้นแต่ในกรณีที่เกิดเหตุการณ์ดังต่อไปนี้ และบริษัทจัดการได้แจ้งเหตุการณ์ที่เกิดขึ้นดังกล่าวให้สำนักงานคณะกรรมการ ก.ล.ต. ทราบ ทั้งนี้ เพื่อเป็นการพิทักษ์ผลประโยชน์ของผู้ถือหน่วยลงทุนอย่างเต็มที่ โดยคำนึงถึงและรักษาผลประโยชน์สูงสุดของผู้ถือหน่วยลงทุน</p> <p>(1) วิกฤตการณ์ทางเศรษฐกิจที่มีนัยสำคัญต่อการลงทุนในตลาดหลักทรัพย์</p> <p>(2) ภาวะสงคราม</p> <p>(3) ราคาตลาดของหลักทรัพย์ลดลงอย่างรุนแรงในช่วงที่ใกล้กับวันสิ้นรอบปีบัญชี เป็นเหตุให้บริษัทจัดการไม่สามารถปรับการลงทุนได้ทันก่อนสิ้นปีบัญชี</p> <p>เงินทุนส่วนที่เหลือจะลงทุนในหลักทรัพย์หรือทรัพย์สินอันเป็นหรือเกี่ยวข้องกับตราสารทุน เงินฝาก ตราสารทางการเงิน และตราสารหนี้ รวมทั้งหลักทรัพย์ หรือทรัพย์สินอื่น หรือการหาผลตอบแทนโดยวิธีอื่นที่ไม่ขัดต่อกฎหมาย ก.ล.ต. โดยจะเน้นลงทุนในหลักทรัพย์ที่มีปัจจัยพื้นฐานดี มีความมั่นคง และให้ผลตอบแทนที่เหมาะสมเมื่อเทียบกับระดับความเสี่ยง ทั้งนี้ กองทุนอาจลงทุนในสัญญาซื้อขายล่วงหน้า โดยมีวัตถุประสงค์เพื่อป้องกันความเสี่ยง และจะไม่ลงทุนในตราสารที่มีลักษณะของสัญญาซื้อขายล่วงหน้าแฝง (Structured Note)</p>	<p>กองทุนจะลงทุนในหุ้นสามัญของบริษัทจดทะเบียน ตราสารทุน หน่วยลงทุนของกองทุนรวมตราสารทุนที่ลงทุนในหุ้นของบริษัทจดทะเบียนกองทุนรวมอีทีเอฟที่อ้างอิงกับผลตอบแทนหุ้นหรือกลุ่มหุ้นของบริษัทจดทะเบียน หรือกองทุนรวมดัชนีที่อ้างอิงกับผลตอบแทนหุ้นหรือกลุ่มหุ้นของบริษัทจดทะเบียน โดยมีฐานะการลงทุนสุทธิในทรัพย์สินข้างต้นเฉลี่ยในรอบปีบัญชีไม่น้อยกว่าร้อยละ 80 ของมูลค่าทรัพย์สินสุทธิของกองทุน เว้นแต่ในกรณีที่เกิดเหตุการณ์ดังต่อไปนี้ และบริษัทจัดการได้แจ้งเหตุการณ์ที่เกิดขึ้นดังกล่าวให้สำนักงานคณะกรรมการ ก.ล.ต. ทราบ ทั้งนี้ เพื่อเป็นการพิทักษ์ผลประโยชน์ของผู้ถือหน่วยลงทุนอย่างเต็มที่ โดยคำนึงถึงและรักษาผลประโยชน์สูงสุดของผู้ถือหน่วยลงทุน</p> <p>(1) วิกฤตการณ์ทางเศรษฐกิจที่มีนัยสำคัญต่อการลงทุนในตลาดหลักทรัพย์</p> <p>(2) ภาวะสงคราม</p> <p>(3) ราคาตลาดของหลักทรัพย์ลดลงอย่างรุนแรงในช่วงที่ใกล้กับวันสิ้นรอบปีบัญชี เป็นเหตุให้บริษัทจัดการไม่สามารถปรับการลงทุนได้ทันก่อนสิ้นปีบัญชี</p> <p>เงินทุนส่วนที่เหลือจะลงทุนในหลักทรัพย์หรือทรัพย์สินอันเป็นหรือเกี่ยวข้องกับตราสารทุน เงินฝาก ตราสารทางการเงิน และตราสารหนี้ รวมทั้งหลักทรัพย์ หรือทรัพย์สินอื่น หรือการหาผลตอบแทนโดยวิธีอื่นที่ไม่ขัดต่อกฎหมาย ก.ล.ต. โดยจะเน้นลงทุนในหลักทรัพย์ที่มีปัจจัยพื้นฐานดี มีความมั่นคง และให้ผลตอบแทนที่เหมาะสมเมื่อเทียบกับระดับความเสี่ยง ทั้งนี้ กองทุนอาจลงทุนในสัญญาซื้อขายล่วงหน้า โดยมีวัตถุประสงค์เพื่อป้องกันความเสี่ยง และจะไม่ลงทุนในตราสารที่มีลักษณะของสัญญาซื้อขายล่วงหน้าแฝง (Structured Note)</p>
การลงทุนในสัญญาซื้อขายล่วงหน้า (Derivatives)	<p>วัตถุประสงค์ของการลงทุนในสัญญาซื้อขายล่วงหน้า (Derivatives) :</p> <p>- การลดความเสี่ยง (Hedging)</p>	<p>วัตถุประสงค์ของการลงทุนในสัญญาซื้อขายล่วงหน้า (Derivatives) :</p> <p>- การลดความเสี่ยง (Hedging)</p>

เอกสารประกอบ (1)

หัวข้อ	กองทุนเปิดเค หุ้นไทย (K-EQ)	กองทุนเปิดเค หุ้นไทยปันผล (K-EQD)																
การลงทุนในตราสารที่มีสัญญาซื้อขายล่วงหน้าแฝง (Structured Note)	ไม่ลงทุน	ไม่ลงทุน																
กลยุทธ์การบริหารกองทุน (Management Style)	มุ่งหวังให้ผลประกอบการเคลื่อนไหวสูงกว่าดัชนีชี้วัด (active management)	มุ่งหวังให้ผลประกอบการเคลื่อนไหวสูงกว่าดัชนีชี้วัด (active management)																
ตัวชี้วัด (Benchmark)	ดัชนีผลตอบแทนรวม SET High Dividend 30 (SETHD TRI) (100.00%)	ดัชนีผลตอบแทนรวม SET High Dividend 30 (SETHD TRI) (100.00%)																
การแบ่งชนิดหน่วยลงทุน	<p><b>1. ชนิดครบเงื่อนไขทางภาษี(สะสมมูลค่า) : K-EQ-T(A)</b> สำหรับผู้ลงทุนที่ถือครองหน่วยลงทุนครบเงื่อนไขทางภาษีแล้ว ณ สิ้นปี 2567 และต้องการรับผลตอบแทนจากส่วนต่างของการลงทุน (Capital Gain) และสะสมผลประโยชน์จากการลงทุน</p> <p><b>2. ชนิดสะสมมูลค่า : K-EQ-A(A)</b> สำหรับผู้ลงทุนทั่วไปที่ต้องการรับผลตอบแทนจากส่วนต่างของการลงทุน (Capital Gain) และสะสมผลประโยชน์จากการลงทุน</p>	<p><b>1. ชนิดครบเงื่อนไขทางภาษี(จ่ายเงินปันผล) : K-EQD-T(D)</b> สำหรับผู้ลงทุนที่ถือครองหน่วยลงทุนครบเงื่อนไขทางภาษีแล้ว ณ สิ้นปี 2567 และต้องการรับผลตอบแทนสม่ำเสมอจากเงินปันผล</p> <p><b>2. ชนิดจ่ายเงินปันผล : K-EQD-A(D)</b> สำหรับผู้ลงทุนทั่วไปที่ต้องการรับผลตอบแทนสม่ำเสมอจากเงินปันผล</p> <p><b>3. ชนิดครบเงื่อนไขทางภาษี(สะสมมูลค่า) : K-EQD-T(A) (ยังไม่เปิดเสนอขาย)</b> สำหรับผู้ลงทุนที่ถือครองหน่วยลงทุนครบเงื่อนไขทางภาษีแล้ว ณ สิ้นปี 2567 และต้องการรับผลตอบแทนจากส่วนต่างของการลงทุน (Capital Gain) และสะสมผลประโยชน์จากการลงทุน (Total Return)</p> <p><b>4. ชนิดสะสมมูลค่า : K-EQD-A(A) (ยังไม่เปิดเสนอขาย)</b> สำหรับผู้ลงทุนทั่วไปที่ต้องการรับผลตอบแทนจากส่วนต่างของการลงทุน (Capital Gain) และสะสมผลประโยชน์จากการลงทุน (Total Return)</p>																
นโยบายการจ่ายเงินปันผล	<table border="1"> <thead> <tr> <th>ชื่อย่อ</th> <th>นโยบายการจ่ายเงินปันผล</th> </tr> </thead> <tbody> <tr> <td>K-EQ-T(A)</td> <td>ไม่จ่าย</td> </tr> <tr> <td>K-EQ-A(A)</td> <td>ไม่จ่าย</td> </tr> </tbody> </table>	ชื่อย่อ	นโยบายการจ่ายเงินปันผล	K-EQ-T(A)	ไม่จ่าย	K-EQ-A(A)	ไม่จ่าย	<table border="1"> <thead> <tr> <th>ชื่อย่อ</th> <th>นโยบายการจ่ายเงินปันผล</th> </tr> </thead> <tbody> <tr> <td>K-EQD-T(D)</td> <td>จ่าย</td> </tr> <tr> <td>K-EQD-A(D)</td> <td>จ่าย</td> </tr> <tr> <td>K-EQD-T(A)</td> <td>ไม่จ่าย</td> </tr> <tr> <td>K-EQD-A(A)</td> <td>ไม่จ่าย</td> </tr> </tbody> </table> <p><b>หลักเกณฑ์การจ่ายเงินปันผล :</b> บริษัทจัดการจะพิจารณาจ่ายเงินปันผลให้แก่ผู้ถือหน่วยลงทุนไม่เกินปีละ 2 ครั้ง เมื่อกองทุนมีกำไรสะสมหรือมีกำไรสุทธิในรอบระยะเวลาบัญชีที่จะจ่ายเงินปันผล และการจ่ายเงินปันผลดังกล่าวจะต้องไม่ทำให้กองทุนมีผลขาดทุนสะสมเพิ่มขึ้นในรอบระยะเวลาที่มีการจ่ายเงินปันผลนั้น อย่างไรก็ตาม บริษัทจัดการอาจสงวนสิทธิ์ในการที่จะไม่จ่ายเงินปันผล ในกรณีที่เงินปันผลต่อหน่วยที่คำนวณได้ต่ำกว่า 0.25 บาท</p>	ชื่อย่อ	นโยบายการจ่ายเงินปันผล	K-EQD-T(D)	จ่าย	K-EQD-A(D)	จ่าย	K-EQD-T(A)	ไม่จ่าย	K-EQD-A(A)	ไม่จ่าย
ชื่อย่อ	นโยบายการจ่ายเงินปันผล																	
K-EQ-T(A)	ไม่จ่าย																	
K-EQ-A(A)	ไม่จ่าย																	
ชื่อย่อ	นโยบายการจ่ายเงินปันผล																	
K-EQD-T(D)	จ่าย																	
K-EQD-A(D)	จ่าย																	
K-EQD-T(A)	ไม่จ่าย																	
K-EQD-A(A)	ไม่จ่าย																	

เอกสารประกอบ (1)

หัวข้อ	กองทุนเปิดเค หุ่นไทย (K-EQ)	กองทุนเปิดเค หุ่นไทยปันผล (K-EQD)
การชำระเงินค่าขายคืนหน่วยลงทุน	ไม่เกิน T+5 (ปัจจุบัน T+3)	ไม่เกิน T+5 (ปัจจุบัน T+3)
ค่าธรรมเนียมที่เรียกเก็บจากกองทุนรวม		
- ค่าธรรมเนียมรวม	K-EQ-T(A) และ K-EQ-A(A) ไม่เกิน 2.4343% ต่อปีของ NAV (ปัจจุบัน 2.0409% ต่อปีของ NAV ของรอบปีบัญชีสิ้นสุด 31 ส.ค. 68)	K-EQD-T(D) และ K-EQD-A(D) ไม่เกิน 2.4343% ต่อปีของ NAV (ปัจจุบัน 2.0509% ต่อปีของ NAV ของรอบปีบัญชีสิ้นสุด 31 ส.ค. 68) K-EQD-T(A) และ K-EQD-A(A) ไม่เกิน 2.4343% ต่อปีของ NAV
- ค่าธรรมเนียมการจัดการ	K-EQ-T(A) และ K-EQ-A(A) ไม่เกิน 1.8725% ต่อปีของ NAV (ปัจจุบัน 1.8725% ต่อปีของ NAV)	K-EQD-T(D) และ K-EQD-A(D) ไม่เกิน 1.8725% ต่อปีของ NAV (ปัจจุบัน 1.8725% ต่อปีของ NAV) K-EQD-T(A) และ K-EQD-A(A) ไม่เกิน 1.8725% ต่อปีของ NAV (จะเรียกเก็บ 1.8725% ต่อปีของ NAV)
- ค่าธรรมเนียมผู้ดูแลผลประโยชน์	K-EQ-T(A) และ K-EQ-A(A) ไม่เกิน 0.107% ต่อปีของ NAV (ปัจจุบัน 0.03% ต่อปี ของ NAV)	K-EQD-T(D) และ K-EQD-A(D) ไม่เกิน 0.107% ต่อปีของ NAV (ปัจจุบัน 0.03% ต่อปี ของ NAV) K-EQD-T(A) และ K-EQD-A(A) ไม่เกิน 0.107% ต่อปีของ NAV (จะเรียกเก็บ 0.03% ต่อปีของ NAV)
- ค่าธรรมเนียมนายทะเบียนหน่วยลงทุน	K-EQ-T(A) และ K-EQ-A(A) ไม่เกิน 0.1338% ต่อปีของ NAV (ปัจจุบัน 0.1284% ต่อปีของ NAV)	K-EQD-T(D) และ K-EQD-A(D) ไม่เกิน 0.1338% ต่อปีของ NAV (ปัจจุบัน 0.1284% ต่อปีของ NAV) K-EQD-T(A) และ K-EQD-A(A) ไม่เกิน 0.1338% ต่อปีของ NAV (จะเรียกเก็บ 0.1284% ต่อปีของ NAV)
- ค่าธรรมเนียมอื่นๆ	K-EQ-T(A) และ K-EQ-A(A) ไม่เกิน 0.321% ต่อปีของ NAV (ปัจจุบัน 0.01% ต่อปีของ NAV ของรอบปีบัญชีสิ้นสุด 31 ส.ค. 68)	K-EQD-T(D) และ K-EQD-A(D) ไม่เกิน 0.321% ต่อปีของ NAV (ปัจจุบัน 0.02% ต่อปีของ NAV ของรอบปีบัญชีสิ้นสุด 31 ส.ค. 68) K-EQD-T(A) และ K-EQD-A(A) ไม่เกิน 0.321% ต่อปีของ NAV
ค่าธรรมเนียมที่เรียกเก็บจากผู้ถือหน่วยลงทุน		
- ค่าธรรมเนียมการขายหน่วยลงทุน	K-EQ-T(A) ไม่เกิน 2.00% ของมูลค่าซื้อขาย (ปัจจุบัน ยกเว้น)	K-EQD-T(D) ไม่เกิน 2.00% ของมูลค่าซื้อขาย (ปัจจุบัน ยกเว้น)

เอกสารประกอบ (1)

หัวข้อ	กองทุนเปิดเค หุ้นไทย (K-EQ)	กองทุนเปิดเค หุ้นไทยปันผล (K-EQD)
	<p>K-EQ-A(A) ไม่เกิน 2.00% ของมูลค่าซื้อขาย (ปัจจุบัน 1.00% ของมูลค่าซื้อขาย)</p>	<p>K-EQD-A(D) ไม่เกิน 2.00% ของมูลค่าซื้อขาย (ปัจจุบัน 1.00% ของมูลค่าซื้อขาย) K-EQD-T(A) ไม่เกิน 2.00% ของมูลค่าซื้อขาย (ยกเว้น) K-EQD-A(A) ไม่เกิน 2.00% ของมูลค่าซื้อขาย (จะเรียกเก็บ 1.00% ของมูลค่าซื้อขาย)</p>
- ค่าธรรมเนียมการรับซื้อคืนหน่วยลงทุน	<p>K-EQ-T(A) ไม่มี K-EQ-A(A) ไม่เกิน 2.00% ของมูลค่าซื้อขาย (ปัจจุบัน ยกเว้น)</p>	<p>K-EQD-T(D) ไม่มี K-EQD-A(D) ไม่เกิน 2.00% ของมูลค่าซื้อขาย (ปัจจุบัน ยกเว้น) K-EQD-T(A) ไม่มี K-EQD-A(A) ไม่เกิน 2.00% ของมูลค่าซื้อขาย (ยกเว้น)</p>
- ค่าธรรมเนียมการสับเปลี่ยนหน่วยลงทุนเข้า	<p>K-EQ-T(A) อัตราเดียวกับค่าธรรมเนียมการขาย (Front-end fee) (ปัจจุบัน ยกเว้น) K-EQ-A(A) ไม่เกิน 3.00% ของมูลค่าซื้อขาย (ปัจจุบันเรียกเก็บในอัตราเท่ากับค่าธรรมเนียมการรับซื้อคืนหน่วยลงทุนของกองทุนต้นทางหรือค่าธรรมเนียมการขายหน่วยลงทุนของกองทุนปลายทางแล้วแต่อัตราใดจะสูงกว่า)</p>	<p>K-EQD-T(D) อัตราเดียวกับค่าธรรมเนียมการขาย (Front-end fee) (ปัจจุบัน ยกเว้น) K-EQD-A(D) ไม่เกิน 3.00% ของมูลค่าซื้อขาย (ปัจจุบันเรียกเก็บในอัตราเท่ากับค่าธรรมเนียมการรับซื้อคืนหน่วยลงทุนของกองทุนต้นทางหรือค่าธรรมเนียมการขายหน่วยลงทุนของกองทุนปลายทางแล้วแต่อัตราใดจะสูงกว่า) K-EQD-T(A) อัตราเดียวกับค่าธรรมเนียมการขาย (Front-end fee) (ยกเว้น) K-EQD-A(A) ไม่เกิน 3.00% ของมูลค่าซื้อขาย (จะเรียกเก็บในอัตราเท่ากับค่าธรรมเนียมการรับซื้อคืนหน่วยลงทุนของกองทุนต้นทางหรือค่าธรรมเนียมการขายหน่วยลงทุนของกองทุนปลายทางแล้วแต่อัตราใดจะสูงกว่า)</p>
- ค่าธรรมเนียมการสับเปลี่ยนหน่วยลงทุนออก	K-EQ-T(A)	K-EQD-T(D)

เอกสารประกอบ (1)

หัวข้อ	กองทุนเปิดเค หุ้นไทย (K-EQ)	กองทุนเปิดเค หุ้นไทยปันผล (K-EQD)
	<p>ไม่เกิน 1.50% ของมูลค่าซื้อขาย (ปัจจุบันเรียกเก็บในอัตราเท่ากับค่าธรรมเนียมการรับซื้อคืนหน่วยลงทุนของกองทุนต้นทางหรือค่าธรรมเนียมการขายหน่วยลงทุนของกองทุนปลายทางแล้วแต่อัตราใดจะสูงกว่า)</p> <p>K-EQ-A(A)</p> <p>ไม่เกิน 3.00% ของมูลค่าซื้อขาย (ปัจจุบันเรียกเก็บในอัตราเท่ากับค่าธรรมเนียมการรับซื้อคืนหน่วยลงทุนของกองทุนต้นทางหรือค่าธรรมเนียมการขายหน่วยลงทุนของกองทุนปลายทางแล้วแต่อัตราใดจะสูงกว่า)</p>	<p>ไม่เกิน 1.50% ของมูลค่าซื้อขาย (ปัจจุบันเรียกเก็บในอัตราเท่ากับค่าธรรมเนียมการรับซื้อคืนหน่วยลงทุนของกองทุนต้นทางหรือค่าธรรมเนียมการขายหน่วยลงทุนของกองทุนปลายทางแล้วแต่อัตราใดจะสูงกว่า)</p> <p>K-EQD-A(D)</p> <p>ไม่เกิน 3.00% ของมูลค่าซื้อขาย (ปัจจุบันเรียกเก็บในอัตราเท่ากับค่าธรรมเนียมการรับซื้อคืนหน่วยลงทุนของกองทุนต้นทางหรือค่าธรรมเนียมการขายหน่วยลงทุนของกองทุนปลายทางแล้วแต่อัตราใดจะสูงกว่า)</p> <p>K-EQD-T(A)</p> <p>ไม่เกิน 1.50% ของมูลค่าซื้อขาย (จะเรียกเก็บในอัตราเท่ากับค่าธรรมเนียมการรับซื้อคืนหน่วยลงทุนของกองทุนต้นทางหรือค่าธรรมเนียมการขายหน่วยลงทุนของกองทุนปลายทางแล้วแต่อัตราใดจะสูงกว่า)</p> <p>K-EQD-A(A)</p> <p>ไม่เกิน 3.00% ของมูลค่าซื้อขาย (จะเรียกเก็บในอัตราเท่ากับค่าธรรมเนียมการรับซื้อคืนหน่วยลงทุนของกองทุนต้นทางหรือค่าธรรมเนียมการขายหน่วยลงทุนของกองทุนปลายทางแล้วแต่อัตราใดจะสูงกว่า)</p>
ผู้ดูแลผลประโยชน์	ธนาคารทหารไทยธนชาต จำกัด (มหาชน)	ธนาคารทหารไทยธนชาต จำกัด (มหาชน)
รอบระยะเวลาบัญชี	1 กันยายน – 31 สิงหาคม	1 กันยายน – 31 สิงหาคม

ตารางเปรียบเทียบสาระสำคัญของกองทุนเปิดเค Mid Small Cap (K-MS) และกองทุนเปิดเค หุ้นไทยปันผล (K-EQD)  
โดยผู้ถือหน่วยลงทุนของกองทุน K-MS-T(A) จะถูกโอนย้ายไปยังกองทุน K-EQD-T(A) และผู้ถือหน่วยลงทุนของกองทุน K-MS-A(A) จะถูกโอนย้ายไปยังกองทุน K-EQD-A(A)

หัวข้อ	กองทุนเปิดเค Mid Small Cap (K-MS)	กองทุนเปิดเค หุ้นไทยปันผล (K-EQD)
ชื่อกองทุน	กองทุนเปิดเค Mid Small Cap (K-MS)	กองทุนเปิดเค หุ้นไทยปันผล (K-EQD)
มูลค่าทรัพย์สินสุทธิ (ณ วันที่ 23 มกราคม 2569)	277,978,234.51 บาท	5,069,608,180.82 บาท
มูลค่าหน่วยลงทุน (ณ วันที่ 23 มกราคม 2569)	7.8052 บาท	13.146 บาท
ประเภทกองทุน	กองทุนรวมตราสารทุน (ความเสี่ยงระดับ 6)	กองทุนรวมตราสารทุน (ความเสี่ยงระดับ 6)
ประเภทกองทุนรวมตามเกณฑ์ของสมาคมบริษัทจัดการลงทุน (AIMC)	Equity Small - Mid Cap	Equity Large Cap
วัตถุประสงค์ของโครงการ	กองทุนมีวัตถุประสงค์เพื่อตอบสนองของผู้ลงทุนทั่วไปที่ต้องการผลตอบแทนจากการลงทุนในตราสารทุนของบริษัทที่มีขนาดกลางและขนาดเล็ก	กองทุนมีวัตถุประสงค์เพื่อตอบสนองของผู้ลงทุนทั่วไปที่ต้องการผลตอบแทนที่กองทุนจะได้รับจากเงินปันผลหรือกำไรส่วนเกินทุนจากการลงทุนในตราสารทุน
นโยบายการลงทุน	<p>กองทุนมีนโยบายที่จะลงทุนในหุ้นของบริษัทจดทะเบียนในตลาดหลักทรัพย์แห่งประเทศไทย และ/หรือ ตลาดหลักทรัพย์เอ็มเอไอ ที่มีปัจจัยพื้นฐานดี และ/หรือมีความมั่นคง และ/หรือมีแนวโน้มการเจริญเติบโตทางธุรกิจ ทั้งนี้ กองทุนจะเน้นลงทุนในหุ้นของบริษัทขนาดกลางและขนาดเล็ก โดยให้มี net exposure ในตราสารดังกล่าวโดยเฉลี่ยในรอบปีบัญชีไม่น้อยกว่าร้อยละ 80 ของมูลค่าสินทรัพย์สุทธิของกองทุน สำหรับการลงทุนส่วนที่เหลือ กองทุนอาจลงทุนในตราสารแห่งทุนนอกเหนือจากที่ระบุข้างต้น ตราสารกึ่งหนี้กึ่งทุน ตราสารแห่งหนี้ เงินฝาก และหรือหลักทรัพย์และทรัพย์สินอื่นหรือการขาดผลโดยวิธีอื่นที่ไม่ขัดต่อกฎหมาย ก.ล.ด. รวมทั้ง อาจลงทุนในสัญญาซื้อขายล่วงหน้าเพื่อการเพิ่มประสิทธิภาพการบริหารการลงทุน (Efficient Portfolio Management) และตราสารที่มีลักษณะของสัญญาซื้อขายล่วงหน้าแฝง (Structured Note)</p> <p>อย่างไรก็ตาม กองทุนจะไม่ลงทุนในตราสารหนี้ที่มีอันดับความน่าเชื่อถือต่ำกว่าที่สามารถลงทุนได้ (non – investment grade) และตราสารหนี้ที่ไม่ได้รับการจัดอันดับความน่าเชื่อถือ (Unrated Securities) ทั้งนี้ กองทุนอาจมีไว้ซึ่งตราสารหนี้ที่มีอันดับความน่าเชื่อถือต่ำกว่าที่สามารถลงทุนได้ เฉพาะกรณีที่ตราสารหนี้นั้นได้รับการจัดอันดับความน่าเชื่อถือที่สามารถลงทุนได้ (Investment grade) ขณะที่กองทุนลงทุนเท่านั้น รวมทั้ง กองทุนจะไม่ลงทุนในหลักทรัพย์ที่ได้จดทะเบียนในตลาดหลักทรัพย์ (Unlisted Securities) เว้นแต่เป็นหุ้นที่คณะกรรมการตลาดหลักทรัพย์สั่งรับเป็นหลักทรัพย์จดทะเบียนในตลาดหลักทรัพย์แห่งประเทศไทย ซึ่งผู้ออกหุ้นดังกล่าวอยู่ระหว่างการ</p>	<p>กองทุนจะลงทุนในหุ้นสามัญของบริษัทจดทะเบียน ตราสารทุน หน่วยลงทุนของกองทุนรวมตราสารทุนที่ลงทุนในหุ้นของบริษัทจดทะเบียนกองทุนรวมอีทีเอฟที่อ้างอิงกับผลตอบแทนหุ้นหรือกลุ่มหุ้นของบริษัทจดทะเบียน หรือกองทุนรวมดัชนีที่อ้างอิงกับผลตอบแทนหุ้นหรือกลุ่มหุ้นของบริษัทจดทะเบียน โดยมีฐานะการลงทุนสุทธิในทรัพย์สินข้างต้นเฉลี่ยในรอบปีบัญชีไม่น้อยกว่าร้อยละ 80 ของมูลค่าทรัพย์สินสุทธิของกองทุน เว้นแต่ในกรณีที่เกิดเหตุการณ์ดังต่อไปนี้ และบริษัทจัดการได้แจ้งเหตุการณ์ที่เกิดขึ้นดังกล่าวให้สำนักงานคณะกรรมการ ก.ล.ด. ทราบ ทั้งนี้ เพื่อเป็นการพิทักษ์ผลประโยชน์ของผู้ถือ หน่วยลงทุนอย่างเต็มที่ โดยคำนึงถึงและรักษาผลประโยชน์สูงสุดของผู้ถือหน่วยลงทุน</p> <ol style="list-style-type: none"> <li>(1) วิกฤตการณ์ทางเศรษฐกิจที่มีนัยสำคัญต่อการลงทุนในตลาดหลักทรัพย์</li> <li>(2) ภาวะสงคราม</li> <li>(3) ราคาตลาดของหลักทรัพย์ลดลงอย่างรุนแรงในช่วงที่ใกล้กับวันสิ้นรอบปีบัญชี เป็นเหตุให้บริษัทจัดการไม่สามารถปรับการลงทุนได้ทันก่อนสิ้นปีบัญชี</li> </ol> <p>เงินลงทุนส่วนที่เหลือจะลงทุนในหลักทรัพย์หรือทรัพย์สินอันเป็นหรือเกี่ยวข้องกับตราสารทุน เงินฝาก ตราสารทางการเงิน และตราสารหนี้ รวมทั้งหลักทรัพย์ หรือทรัพย์สินอื่น หรือการขาดผลโดยวิธีอื่นที่ไม่ขัดต่อกฎหมาย ก.ล.ด. โดยจะเน้นลงทุนในหลักทรัพย์ที่มีปัจจัยพื้นฐานดี มีความมั่นคง และให้ผลตอบแทนที่เหมาะสมเมื่อเทียบกับระดับความเสี่ยง ทั้งนี้ กองทุนอาจลงทุนในสัญญาซื้อขายล่วงหน้า</p>

เอกสารประกอบ (1)

หัวข้อ	กองทุนเปิดเค Mid Small Cap (K-MS)	กองทุนเปิดเค หุ้นไทยปันผล (K-EQD)
	<p>ดำเนินการกระจายการถือหุ้นรายย่อยตามข้อบังคับตลาดหลักทรัพย์แห่งประเทศไทยว่าด้วยการรับหุ้นสามัญหรือหุ้นบุริมสิทธิเป็นหลักทรัพย์จดทะเบียน</p> <p>ทั้งนี้ บริษัทขนาดกลางและขนาดเล็กสำหรับกองทุนนี้ ให้นำหมายถึงบริษัทจดทะเบียนในตลาดหลักทรัพย์แห่งประเทศไทย และ/หรือตลาดหลักทรัพย์เอ็มเอไอ ที่มีมูลค่าหลักทรัพย์ตามราคาตลาด (Market Capitalization) ไม่เกิน 80,000 ล้านบาท ณ วันทำการก่อนหน้าวันที่กองทุนลงทุน หากต่อมามูลค่าตลาดของบริษัทขนาดกลางและขนาดเล็กเติบโตกว่าหลักเกณฑ์ที่กองทุนกำหนดไว้ บริษัทจัดการขอสงวนสิทธิที่จะมีไว้ซึ่งหุ้นของบริษัทดังกล่าวต่อไปได้ และไม่ถือว่าเป็นการผิดนโยบายการลงทุนของกองทุน รวมถึงบริษัทจัดการขอสงวนสิทธิในการเปลี่ยนแปลงเกณฑ์มูลค่าตลาดที่บริษัทจัดการกำหนดไว้ได้ เพื่อให้สอดคล้องกับสถานะตลาด เช่น หากมูลค่าตลาดโดยรวมเติบโตขึ้นบริษัทจัดการอาจปรับเกณฑ์มูลค่าตลาดเพิ่มขึ้น หรือหากมูลค่าตลาดโดยรวมลดลง บริษัทจัดการอาจปรับเกณฑ์มูลค่าตลาดลดลง เป็นต้น ทั้งนี้ ขึ้นอยู่กับดุลยพินิจของบริษัทจัดการ โดยถือว่าได้รับความเห็นชอบจากผู้ถือหุ้นแล้ว</p>	<p>โดยมีวัตถุประสงค์เพื่อป้องกันความเสี่ยง และจะไม่ลงทุนในตราสารที่มีลักษณะของสัญญาซื้อขายล่วงหน้าแฝง (Structured Note)</p>
การลงทุนในสัญญาซื้อขายล่วงหน้า (Derivatives)	<p>วัตถุประสงค์ของการลงทุนในสัญญาซื้อขายล่วงหน้า (Derivatives) :</p> <ul style="list-style-type: none"> <li>- ที่มีไว้มีวัตถุประสงค์เพื่อลดความเสี่ยง (Non-Hedging)</li> </ul> <p>วิธีการในการคำนวณ Global Exposure limit : Commitment approach</p> <p>อัตราส่วนการลงทุนใน derivatives สูงสุด (Maximum Global Exposure) ไม่เกินร้อยละ : 100.0</p> <ul style="list-style-type: none"> <li>- การลดความเสี่ยง (Hedging)</li> </ul>	<p>วัตถุประสงค์ของการลงทุนในสัญญาซื้อขายล่วงหน้า (Derivatives) :</p> <ul style="list-style-type: none"> <li>- การลดความเสี่ยง (Hedging)</li> </ul>
การลงทุนในตราสารที่มีสัญญาซื้อขายล่วงหน้าแฝง (Structured Note)	ไม่ลงทุน	ไม่ลงทุน
กลยุทธ์การบริหารกองทุน (Management Style)	มุ่งหวังให้ผลประกอบการเคลื่อนไหวสูงกว่าดัชนีชี้วัด (active management)	มุ่งหวังให้ผลประกอบการเคลื่อนไหวสูงกว่าดัชนีชี้วัด (active management)
ตัวชี้วัด (Benchmark)	ดัชนีผลตอบแทนรวมตลาดหลักทรัพย์แห่งประเทศไทย (SETTRI) (100.00%)	ดัชนีผลตอบแทนรวม SET High Dividend 30 (SETHD TRI) (100.00%)
การแบ่งชนิดหน่วยลงทุน	<ol style="list-style-type: none"> <li>ชนิดครบเงื่อนไขทางภาษี(สะสมมูลค่า) : K-MS-T(A) สำหรับผู้ลงทุนที่ถือครองหน่วยลงทุนครบเงื่อนไขทางภาษีแล้ว ณ สิ้นปี 2567 และต้องการรับผลตอบแทนจากส่วนต่างของการลงทุน (Capital Gain) และสะสมผลประโยชน์จากการลงทุน</li> <li>ชนิดสะสมมูลค่า : K-MS-A(A)</li> </ol>	<ol style="list-style-type: none"> <li>ชนิดครบเงื่อนไขทางภาษี(จ่ายเงินปันผล) : K-EQD-T(D) สำหรับผู้ลงทุนที่ถือครองหน่วยลงทุนครบเงื่อนไขทางภาษีแล้ว ณ สิ้นปี 2567 และต้องการรับผลตอบแทนสม่ำเสมอจากเงินปันผล</li> <li>ชนิดจ่ายเงินปันผล : K-EQD-A(D)</li> </ol>

เอกสารประกอบ (1)

หัวข้อ	กองทุนเปิดเค Mid Small Cap (K-MS)	กองทุนเปิดเค หุ้นไทยปันผล (K-EQD)																
	สำหรับผู้ลงทุนทั่วไปที่ต้องการรับผลตอบแทนจากส่วนต่างของการลงทุน (Capital Gain) และสะสมผลประโยชน์จากการลงทุน	สำหรับผู้ลงทุนทั่วไปที่ต้องการรับผลตอบแทนสม่ำเสมอจากเงินปันผล <b>3. ชนิดครบเงื่อนไขทางภาษี(สะสมมูลค่า) : K-EQD-T(A) (ยังไม่เปิดเสนอขาย)</b> สำหรับผู้ลงทุนที่ถือครองหน่วยลงทุนครบเงื่อนไขทางภาษีแล้ว ณ สิ้นปี 2567 และต้องการรับผลตอบแทนจากส่วนต่างของการลงทุน (Capital Gain) และสะสมผลประโยชน์จากการลงทุน (Total Return) <b>4. ชนิดสะสมมูลค่า : K-EQD-A(A) (ยังไม่เปิดเสนอขาย)</b> สำหรับผู้ลงทุนทั่วไปที่ต้องการรับผลตอบแทนจากส่วนต่างของการลงทุน (Capital Gain) และสะสมผลประโยชน์จากการลงทุน (Total Return)																
นโยบายการจ่ายเงินปันผล	<table border="1"> <thead> <tr> <th>ชื่อย่อ</th> <th>นโยบายการจ่ายเงินปันผล</th> </tr> </thead> <tbody> <tr> <td>K-MS-T(A)</td> <td>ไม่จ่าย</td> </tr> <tr> <td>K-MS-A(A)</td> <td>ไม่จ่าย</td> </tr> </tbody> </table>	ชื่อย่อ	นโยบายการจ่ายเงินปันผล	K-MS-T(A)	ไม่จ่าย	K-MS-A(A)	ไม่จ่าย	<table border="1"> <thead> <tr> <th>ชื่อย่อ</th> <th>นโยบายการจ่ายเงินปันผล</th> </tr> </thead> <tbody> <tr> <td>K-EQD-T(D)</td> <td>จ่าย</td> </tr> <tr> <td>K-EQD-A(D)</td> <td>จ่าย</td> </tr> <tr> <td>K-EQD-T(A)</td> <td>ไม่จ่าย</td> </tr> <tr> <td>K-EQD-A(A)</td> <td>ไม่จ่าย</td> </tr> </tbody> </table> <p><b>หลักเกณฑ์การจ่ายเงินปันผล :</b> บริษัทจัดการจะพิจารณาจ่ายเงินปันผลให้แก่ผู้ถือหน่วยลงทุนไม่เกินปีละ 2 ครั้ง เมื่อกองทุนมีกำไรสะสมหรือมีกำไรสุทธิในรอบระยะเวลาบัญชีที่จะจ่ายเงินปันผล และการจ่ายเงินปันผลดังกล่าวจะต้องไม่ทำให้กองทุนมีผลขาดทุนสะสมเพิ่มขึ้นในรอบระยะเวลาที่มีการจ่ายเงินปันผลนั้น อย่างไรก็ตาม บริษัทจัดการอาจสงวนสิทธิ์ในการที่จะไม่จ่ายเงินปันผล ในกรณีที่เงินปันผลต่อหน่วยที่คำนวณได้ต่ำกว่า 0.25 บาท</p>	ชื่อย่อ	นโยบายการจ่ายเงินปันผล	K-EQD-T(D)	จ่าย	K-EQD-A(D)	จ่าย	K-EQD-T(A)	ไม่จ่าย	K-EQD-A(A)	ไม่จ่าย
ชื่อย่อ	นโยบายการจ่ายเงินปันผล																	
K-MS-T(A)	ไม่จ่าย																	
K-MS-A(A)	ไม่จ่าย																	
ชื่อย่อ	นโยบายการจ่ายเงินปันผล																	
K-EQD-T(D)	จ่าย																	
K-EQD-A(D)	จ่าย																	
K-EQD-T(A)	ไม่จ่าย																	
K-EQD-A(A)	ไม่จ่าย																	
การชำระเงินค่าขายคืนหน่วยลงทุน	ไม่เกิน T+5 (ปัจจุบัน T+3)	ไม่เกิน T+5 (ปัจจุบัน T+3)																
ค่าธรรมเนียมที่เรียกเก็บจากกองทุนรวม	<p>- ค่าธรรมเนียมรวม</p> <p>K-MS-T(A) และ K-MS-A(A) ไม่เกิน 3.745% ต่อปีของ NAV (ปัจจุบัน 2.0231% ต่อปีของ NAV ของรอบปีบัญชีสิ้นสุด 30 ก.ย. 68)</p>	<p>K-EQD-T(D) และ K-EQD-A(D) ไม่เกิน 2.4343% ต่อปีของ NAV (ปัจจุบัน 2.0509% ต่อปีของ NAV ของรอบปีบัญชีสิ้นสุด 31 ส.ค. 68)</p> <p>K-EQD-T(A) และ K-EQD-A(A) ไม่เกิน 2.4343% ต่อปีของ NAV</p>																
- ค่าธรรมเนียมการจัดการ	<p>K-MS-T(A) และ K-MS-A(A) ไม่เกิน 2.9425% ต่อปีของ NAV</p>	<p>K-EQD-T(D) และ K-EQD-A(D) ไม่เกิน 1.8725% ต่อปีของ NAV (ปัจจุบัน 1.8725% ต่อปีของ NAV)</p>																

เอกสารประกอบ (1)

หัวข้อ	กองทุนเปิดเค Mid Small Cap (K-MS)	กองทุนเปิดเค หุ้นไทยปันผล (K-EQD)
	(ปัจจุบัน 1.8725% ต่อปีของ NAV)	K-EQD-T(A) และ K-EQD-A(A) ไม่เกิน 1.8725% ต่อปีของ NAV (จะเรียกเก็บ 1.8725% ต่อปีของ NAV)
- ค่าธรรมเนียมผู้ดูแลผลประโยชน์	K-MS-T(A) และ K-MS-A(A) ไม่เกิน 0.107% ต่อปีของ NAV (ปัจจุบัน 0.0203% ต่อปี ของ NAV)	K-EQD-T(D) และ K-EQD-A(D) ไม่เกิน 0.107% ต่อปีของ NAV (ปัจจุบัน 0.03% ต่อปี ของ NAV) K-EQD-T(A) และ K-EQD-A(A) ไม่เกิน 0.107% ต่อปีของ NAV (จะเรียกเก็บ 0.03% ต่อปีของ NAV)
- ค่าธรรมเนียมนายทะเบียนหน่วยลงทุน	K-MS-T(A) และ K-MS-A(A) ไม่เกิน 0.1284% ต่อปีของ NAV (ปัจจุบัน 0.0803% ต่อปีของ NAV)	K-EQD-T(D) และ K-EQD-A(D) ไม่เกิน 0.1338% ต่อปีของ NAV (ปัจจุบัน 0.1284% ต่อปีของ NAV) K-EQD-T(A) และ K-EQD-A(A) ไม่เกิน 0.1338% ต่อปีของ NAV (จะเรียกเก็บ 0.1284% ต่อปีของ NAV)
- ค่าธรรมเนียมอื่นๆ	K-MS-T(A) และ K-MS-A(A) ไม่เกิน 0.5617% ต่อปีของ NAV (ปัจจุบัน 0.50% ต่อปีของ NAV ของรอบปีบัญชีสิ้นสุด 30 ก.ย. 68)	K-EQD-T(D) และ K-EQD-A(D) ไม่เกิน 0.321% ต่อปีของ NAV (ปัจจุบัน 0.02% ต่อปีของ NAV ของรอบปีบัญชีสิ้นสุด 31 ส.ค. 68) K-EQD-T(A) และ K-EQD-A(A) ไม่เกิน 0.321% ต่อปีของ NAV
ค่าธรรมเนียมที่เรียกเก็บจากผู้ถือหน่วยลงทุน		
- ค่าธรรมเนียมการขายหน่วยลงทุน	K-MS-T(A) ไม่เกิน 2.00% ของมูลค่าซื้อขาย (ปัจจุบัน ยกเว้น) K-MS-A(A) ไม่เกิน 2.00% ของมูลค่าซื้อขาย (ปัจจุบัน 1.00% ของมูลค่าซื้อขาย)	K-EQD-T(D) ไม่เกิน 2.00% ของมูลค่าซื้อขาย (ปัจจุบัน ยกเว้น) K-EQD-A(D) ไม่เกิน 2.00% ของมูลค่าซื้อขาย (ปัจจุบัน 1.00% ของมูลค่าซื้อขาย) K-EQD-T(A) ไม่เกิน 2.00% ของมูลค่าซื้อขาย (ยกเว้น) K-EQD-A(A) ไม่เกิน 2.00% ของมูลค่าซื้อขาย (จะเรียกเก็บ 1.00% ของมูลค่าซื้อขาย)
- ค่าธรรมเนียมการรับซื้อคืนหน่วยลงทุน	K-MS-T(A) ไม่มี K-MS-A(A) ไม่เกิน 2.00% ของมูลค่าซื้อขาย (ปัจจุบัน 1.00% ของมูลค่าซื้อขาย)	K-EQD-T(D) ไม่มี K-EQD-A(D) ไม่เกิน 2.00% ของมูลค่าซื้อขาย (ปัจจุบัน ยกเว้น)

เอกสารประกอบ (1)

หัวข้อ	กองทุนเปิดเค Mid Small Cap (K-MS)	กองทุนเปิดเค หุ้นไทยปันผล (K-EQD)
		<p>K-EQD-T(A) ไม่มี</p> <p>K-EQD-A(A) ไม่เกิน 2.00% ของมูลค่าซื้อขาย (ยกเว้น)</p>
- ค่าธรรมเนียมการปรับเปลี่ยนหน่วยลงทุนเข้า	<p>K-MS-T(A) อัตราเดียวกับค่าธรรมเนียมการขาย (Front-end fee) (ปัจจุบัน ยกเว้น)</p> <p>K-MS-A(A) ไม่เกิน 3.00% ของมูลค่าซื้อขาย (ปัจจุบันเรียกเก็บในอัตราเท่ากับค่าธรรมเนียมการรับซื้อคืนหน่วยลงทุนของกองทุนต้นทางหรือค่าธรรมเนียมการขายหน่วยลงทุนของกองทุนปลายทางแล้วแต่อัตราใดจะสูงกว่า)</p>	<p>K-EQD-T(D) อัตราเดียวกับค่าธรรมเนียมการขาย (Front-end fee) (ปัจจุบัน ยกเว้น)</p> <p>K-EQD-A(D) ไม่เกิน 3.00% ของมูลค่าซื้อขาย (ปัจจุบันเรียกเก็บในอัตราเท่ากับค่าธรรมเนียมการรับซื้อคืนหน่วยลงทุนของกองทุนต้นทางหรือค่าธรรมเนียมการขายหน่วยลงทุนของกองทุนปลายทางแล้วแต่อัตราใดจะสูงกว่า)</p> <p>K-EQD-T(A) อัตราเดียวกับค่าธรรมเนียมการขาย (Front-end fee) (ยกเว้น)</p> <p>K-EQD-A(A) ไม่เกิน 3.00% ของมูลค่าซื้อขาย (จะเรียกเก็บในอัตราเท่ากับค่าธรรมเนียมการรับซื้อคืนหน่วยลงทุนของกองทุนต้นทางหรือค่าธรรมเนียมการขายหน่วยลงทุนของกองทุนปลายทางแล้วแต่อัตราใดจะสูงกว่า)</p>
- ค่าธรรมเนียมการปรับเปลี่ยนหน่วยลงทุนออก	<p>K-MS-T(A) ไม่เกิน 1.50% ของมูลค่าซื้อขาย (ปัจจุบันเรียกเก็บในอัตราเท่ากับค่าธรรมเนียมการรับซื้อคืนหน่วยลงทุนของกองทุนต้นทางหรือค่าธรรมเนียมการขายหน่วยลงทุนของกองทุนปลายทางแล้วแต่อัตราใดจะสูงกว่า)</p> <p>K-MS-A(A) ไม่เกิน 3.00% ของมูลค่าซื้อขาย (ปัจจุบันเรียกเก็บในอัตราเท่ากับค่าธรรมเนียมการรับซื้อคืนหน่วยลงทุนของกองทุนต้นทางหรือค่าธรรมเนียมการขายหน่วยลงทุนของกองทุนปลายทางแล้วแต่อัตราใดจะสูงกว่า)</p>	<p>K-EQD-T(D) ไม่เกิน 1.50% ของมูลค่าซื้อขาย (ปัจจุบันเรียกเก็บในอัตราเท่ากับค่าธรรมเนียมการรับซื้อคืนหน่วยลงทุนของกองทุนต้นทางหรือค่าธรรมเนียมการขายหน่วยลงทุนของกองทุนปลายทางแล้วแต่อัตราใดจะสูงกว่า)</p> <p>K-EQD-A(D) ไม่เกิน 3.00% ของมูลค่าซื้อขาย (ปัจจุบันเรียกเก็บในอัตราเท่ากับค่าธรรมเนียมการรับซื้อคืนหน่วยลงทุนของกองทุนต้นทางหรือค่าธรรมเนียมการขายหน่วยลงทุนของกองทุนปลายทางแล้วแต่อัตราใดจะสูงกว่า)</p> <p>K-EQD-T(A) ไม่เกิน 1.50% ของมูลค่าซื้อขาย (จะเรียกเก็บในอัตราเท่ากับค่าธรรมเนียมการรับซื้อคืนหน่วยลงทุนของกองทุนต้นทางหรือค่าธรรมเนียมการขายหน่วยลงทุนของกองทุนปลายทางแล้วแต่อัตราใดจะสูงกว่า)</p> <p>K-EQD-A(A)</p>

เอกสารประกอบ (1)

หัวข้อ	กองทุนเปิดเค Mid Small Cap (K-MS)	กองทุนเปิดเค หุ้นไทยปันผล (K-EQD)
		ไม่เกิน 3.00% ของมูลค่าซื้อขาย (จะเรียกเก็บในอัตราเท่ากับค่าธรรมเนียมการรับซื้อคืนหน่วยลงทุนของกองทุนต้นทางหรือค่าธรรมเนียมการขายหน่วยลงทุนของกองทุนปลายทางแล้วแต่อัตราใดจะสูงกว่า)
ผู้ดูแลผลประโยชน์	ธนาคารทหารไทยธนชาต จำกัด (มหาชน)	ธนาคารทหารไทยธนชาต จำกัด (มหาชน)
รอบระยะเวลาบัญชี	1 ตุลาคม – 30 กันยายน	1 กันยายน – 31 สิงหาคม

ตารางเปรียบเทียบสาระสำคัญของกองทุนเปิดเค มินิมัม โวลาทิลิตี้ (K-MV) และกองทุนเปิดเค หุ้นไทยปันผล (K-EQD)

โดยผู้ถือหน่วยลงทุนของกองทุน K-MV-T(A) จะถูกโอนย้ายไปยังกองทุน K-EQD-T(A) และผู้ถือหน่วยลงทุนของกองทุน K-MV-A(A) จะถูกโอนย้ายไปยังกองทุน K-EQD-A(A)

หัวข้อ	กองทุนเปิดเค มินิมัม โวลาทิลิตี้ (K-MV)	กองทุนเปิดเค หุ้นไทยปันผล (K-EQD)
ชื่อกองทุน	กองทุนเปิดเค มินิมัม โวลาทิลิตี้ (K-MV)	กองทุนเปิดเค หุ้นไทยปันผล (K-EQD)
มูลค่าทรัพย์สินสุทธิ (ณ วันที่ 23 มกราคม 2569)	67,591,131.50 บาท	5,069,608,180.82 บาท
มูลค่าหน่วยลงทุน (ณ วันที่ 23 มกราคม 2569)	9.7664 บาท	13.146 บาท
ประเภทกองทุน	กองทุนรวมตราสารทุน (ความเสี่ยงระดับ 6)	กองทุนรวมตราสารทุน (ความเสี่ยงระดับ 6)
ประเภทกองทุนรวมตามเกณฑ์ของสมาคมบริษัทจัดการลงทุน (AIMC)	Equity Large Cap	Equity Large Cap
วัตถุประสงค์ของโครงการ	กองทุนมีวัตถุประสงค์เพื่อตอบสนองผู้ลงทุนทั่วไปที่ต้องการผลตอบแทนจากการลงทุนในหุ้นสามัญจดทะเบียนในตลาดหลักทรัพย์ซึ่งเป็นส่วนประกอบของดัชนี SET100 Free Float Adjusted Market Capitalization Weighted Total Return (SET100FF TRI) โดยใช้หลักเกณฑ์การคัดเลือกหุ้นที่จะลงทุนและการให้น้ำหนักการลงทุนตามที่กำหนดในโครงการโดยมีวัตถุประสงค์เพื่อให้ความผันผวนของผลตอบแทนของพอร์ตการลงทุนโดยรวมอยู่ในระดับต่ำที่สุด เมื่อเทียบกับดัชนีชี้วัด และมุ่งหวังผลตอบแทนที่จะได้รับจากเงินปันผลหรือกำไรส่วนเกินจากการลงทุนในตราสารทุนดังกล่าว	กองทุนมีวัตถุประสงค์เพื่อตอบสนองผู้ลงทุนทั่วไปที่ต้องการผลตอบแทนที่กองทุนจะได้รับจากเงินปันผลหรือกำไรส่วนเกินจากการลงทุนในตราสารทุน
นโยบายการลงทุน	กองทุนมีนโยบายที่จะลงทุนในหุ้นสามัญจดทะเบียนในตลาดหลักทรัพย์แห่งประเทศไทย ตราสารทุน หน่วยลงทุนของกองทุนรวมตราสารทุนที่ลงทุนในหุ้นของบริษัทจดทะเบียน กองทุนรวมอสังหาริมทรัพย์ที่อ้างอิงกับผลตอบแทนหุ้นหรือกลุ่มหุ้นของบริษัทจดทะเบียน กองทุนรวมดัชนีที่อ้างอิงกับผลตอบแทนหุ้นหรือกลุ่มหุ้นของบริษัทจดทะเบียน หรือ derivatives ที่อ้างอิงกับผลตอบแทนหุ้นหรือกลุ่มหุ้นของบริษัทจดทะเบียน โดยให้มี Net exposure ในตราสารดังกล่าวโดยเฉลี่ยในรอบปีบัญชีไม่น้อยกว่าร้อยละ 80 ของมูลค่าทรัพย์สินสุทธิของกองทุน ซึ่งกองทุนจะเน้นลงทุนในหุ้นที่เป็นองค์ประกอบของดัชนี SET100 Free Float Adjusted Market Capitalization Weighted Total Return (SET100FF TRI) ซึ่งจะเป็นการวิเคราะห์แบบ Quantitative (Quantitative analysis) โดยใช้โปรแกรมที่พัฒนาขึ้นโดยบริษัทจัดการ และ/หรือ บริษัทหลักทรัพย์กสิกรไทย จำกัด (มหาชน) ในฐานะพัฒนาโปรแกรมการลงทุน เพื่อคัดเลือกหุ้นกลุ่มหนึ่งโดยใช้หลักเกณฑ์ต่างๆ เช่น ด้านสภาพคล่อง (Liquidity) ด้านการประเมินมูลค่าที่แท้จริงของหุ้น (Valuation) เป็นต้น จากนั้นโปรแกรมจะคัดเลือกหุ้นและกำหนดน้ำหนักการลงทุนในหุ้น โดยมีวัตถุประสงค์เพื่อให้ความผันผวนของผลตอบแทนของ	กองทุนจะลงทุนในหุ้นสามัญของบริษัทจดทะเบียน ตราสารทุน หน่วยลงทุนของกองทุนรวมตราสารทุนที่ลงทุนในหุ้นของบริษัทจดทะเบียนกองทุนรวมอสังหาริมทรัพย์ที่อ้างอิงกับผลตอบแทนหุ้นหรือกลุ่มหุ้นของบริษัทจดทะเบียน หรือกองทุนรวมดัชนีที่อ้างอิงกับผลตอบแทนหุ้นหรือกลุ่มหุ้นของบริษัทจดทะเบียน โดยมีฐานะการลงทุนสุทธิในทรัพย์สินข้างต้นเฉลี่ยในรอบปีบัญชีไม่น้อยกว่าร้อยละ 80 ของมูลค่าทรัพย์สินสุทธิของกองทุน เว้นแต่ในกรณีที่เกิดเหตุการณ์ดังต่อไปนี้ และบริษัทจัดการได้แจ้งเหตุการณ์ที่เกิดขึ้นดังกล่าวให้สำนักงานคณะกรรมการ ก.ล.ต. ทราบ ทั้งนี้ เพื่อเป็นการพิทักษ์ผลประโยชน์ของผู้ถือหน่วยลงทุนอย่างเต็มที่ โดยคำนึงถึงและรักษาผลประโยชน์สูงสุดของผู้ถือหน่วยลงทุน (1) วิกฤตการณ์ทางเศรษฐกิจที่มีนัยสำคัญต่อการลงทุนในตลาดหลักทรัพย์ (2) ภาวะสงคราม (3) ราคาตลาดของหลักทรัพย์ลดลงอย่างรุนแรงในช่วงที่ใกล้กับวันสิ้นรอบปีบัญชี เป็นเหตุให้บริษัทจัดการไม่สามารถปรับการลงทุนได้ทันก่อนสิ้นปีบัญชี

เอกสารประกอบ (1)

หัวข้อ	กองทุนเปิดเค มินิมัม โวลาคิลิตี้ (K-MV)	กองทุนเปิดเค หุ้นไทยปันผล (K-EQD)
	<p>พอร์ตการลงทุนโดยรวมอยู่ในระดับต่ำที่สุด เมื่อเทียบกับดัชนีชี้วัด และจะมีการปรับสัดส่วนการลงทุนตามระยะเวลาที่บริษัทจัดการเห็นสมควร</p> <p>บริษัทจัดการสงวนสิทธิที่จะพัฒนา/เปลี่ยนแปลงโปรแกรม และ/หรือ ผู้พัฒนาโปรแกรม และ/หรือ กลุ่มของหุ้นที่ใช้อ้างอิงในการสร้างพอร์ตการลงทุน และ/หรือเกณฑ์การคัดเลือกหุ้น และ/หรือความถี่ในการปรับสัดส่วนการลงทุน อย่างไรก็ตาม กองทุนอาจจะลงทุนในหุ้นซึ่งไม่ได้เป็นองค์ประกอบของดัชนี SET100FF TRI ในช่วงที่ตลาดหลักทรัพย์แห่งประเทศไทยพิจารณาปรับรายการหลักทรัพย์ที่ใช้ในการคำนวณดัชนี SET100FF TRI ซึ่งรวมถึงช่วงระยะเวลาที่ตลาดหลักทรัพย์แห่งประเทศไทยทบทวนหลักทรัพย์เพื่อคัดเลือกหลักทรัพย์ที่เป็นองค์ประกอบของดัชนีการเปลี่ยนแปลงรายชื่อหลักทรัพย์ระหว่างรอบ และภายหลังการประกาศหลักทรัพย์ที่เป็นองค์ประกอบของดัชนี โดยไม่ถือว่าดำเนินการผิดไปจากโครงการ</p> <p>สำหรับการลงทุนส่วนที่เหลือ กองทุนอาจลงทุนในตราสารทุนนอกเหนือจากที่ระบุข้างต้น ตราสารกึ่งหนี้กึ่งทุน ตราสารหนี้ เงินฝาก และหรือหลักทรัพย์และทรัพย์สินอื่นหรือการขาดอกผลโดยวิธีอื่นที่ไม่ขัดต่อกฎหมาย ก.ล.ต. ทั้งนี้ กองทุนอาจจะลงทุนในตราสารที่มีสัญญาซื้อขายล่วงหน้า (Structured Note หรือ SN) และ/หรือสัญญาซื้อขายล่วงหน้าเพื่อเพิ่มประสิทธิภาพการบริหารการลงทุน (Efficient Portfolio Management) อย่างไรก็ตาม กองทุนจะไม่ลงทุนในตราสารหนี้ที่มีอันดับความน่าเชื่อถือต่ำกว่าที่สามารถลงทุนได้ (non – investment grade) และตราสารหนี้ที่ไม่ได้รับการจัดอันดับความน่าเชื่อถือ (Unrated Securities) ทั้งนี้ กองทุนอาจมีไว้ซึ่งตราสารหนี้ที่มีอันดับความน่าเชื่อถือต่ำกว่าที่สามารถลงทุนได้ เฉพาะกรณีตราสารหนี้ดังกล่าวได้รับการจัดอันดับความน่าเชื่อถือที่สามารถลงทุนได้ (Investment grade) ขณะที่กองทุนลงทุนเท่านั้น รวมทั้งกองทุนจะไม่ลงทุนในหลักทรัพย์ที่ได้จดทะเบียนในตลาดหลักทรัพย์แห่งประเทศไทย (Unlisted Securities)</p>	<p>เงินทุนส่วนที่เหลือจะลงทุนในหลักทรัพย์หรือทรัพย์สินอันเป็นหรือเกี่ยวข้องกับตราสารทุน เงินฝาก ตราสารทางการเงิน และตราสารหนี้ รวมทั้งหลักทรัพย์ หรือทรัพย์สินอื่น หรือการขาดอกผลโดยวิธีอื่นที่ไม่ขัดต่อกฎหมาย ก.ล.ต. โดยจะเน้นลงทุนในหลักทรัพย์ที่มีปัจจัยพื้นฐานดี มีความมั่นคง และให้ผลตอบแทนที่เหมาะสมเมื่อเทียบกับระดับความเสี่ยง ทั้งนี้ กองทุนอาจลงทุนในสัญญาซื้อขายล่วงหน้าโดยมีวัตถุประสงค์เพื่อป้องกันความเสี่ยง และจะไม่ลงทุนในตราสารที่มีลักษณะของสัญญาซื้อขายล่วงหน้าแฝง (Structured Note)</p>
<p>การลงทุนในสัญญาซื้อขายล่วงหน้า (Derivatives)</p>	<p>วัตถุประสงค์ของการลงทุนในสัญญาซื้อขายล่วงหน้า (Derivatives) :</p> <ul style="list-style-type: none"> <li>- ที่มีไว้มีวัตถุประสงค์เพื่อลดความเสี่ยง (Non-Hedging)</li> </ul> <p>วิธีการในการคำนวณ Global Exposure limit : Commitment approach</p> <p>อัตราส่วนการลงทุนใน derivatives สูงสุด (Maximum Global Exposure) ไม่เกินร้อยละ : 100.0</p> <ul style="list-style-type: none"> <li>- การลดความเสี่ยง (Hedging)</li> </ul>	<p>วัตถุประสงค์ของการลงทุนในสัญญาซื้อขายล่วงหน้า (Derivatives) :</p> <ul style="list-style-type: none"> <li>- การลดความเสี่ยง (Hedging)</li> </ul>

เอกสารประกอบ (1)

หัวข้อ	กองทุนเปิดเค มินิมัม โวลาทิลิตี้ (K-MV)	กองทุนเปิดเค หุ้นไทยปันผล (K-EQD)																
การลงทุนในตราสารที่มีสัญญาซื้อขายล่วงหน้าแฝง (Structured Note)	ลงทุน	ไม่ลงทุน																
กลยุทธ์การบริหารกองทุน (Management Style)	มุ่งหวังให้ความผันผวนของผลตอบแทนของพอร์ตการลงทุนโดยรวมอยู่ในระดับต่ำที่สุดเมื่อเทียบกับดัชนีชี้วัด (Minimum Volatility)	มุ่งหวังให้ผลประกอบการเคลื่อนไหวสูงกว่าดัชนีชี้วัด (active management)																
ตัวชี้วัด (Benchmark)	ดัชนีผลตอบแทนรวม SET100 Free Float Adjusted Market Capitalization Weighted (SET100FF TRI) (100.00%)	ดัชนีผลตอบแทนรวม SET High Dividend 30 (SETHD TRI) (100.00%)																
การแบ่งชนิดหน่วยลงทุน	<p><b>1. ชนิดครบเงื่อนไขทางภาษี(สะสมมูลค่า) : K-MV-T(A)</b> สำหรับผู้ลงทุนที่ถือครองหน่วยลงทุนครบเงื่อนไขทางภาษีแล้ว ณ สิ้นปี 2567 และต้องการรับผลตอบแทนจากส่วนต่างของการลงทุน (Capital Gain) และสะสมผลประโยชน์จากการลงทุน</p> <p><b>2. ชนิดสะสมมูลค่า : K-MV-A(A)</b> สำหรับผู้ลงทุนทั่วไปที่ต้องการรับผลตอบแทนจากส่วนต่างของการลงทุน (Capital Gain) และสะสมผลประโยชน์จากการลงทุน</p>	<p><b>1. ชนิดครบเงื่อนไขทางภาษี(จ่ายเงินปันผล) : K-EQD-T(D)</b> สำหรับผู้ลงทุนที่ถือครองหน่วยลงทุนครบเงื่อนไขทางภาษีแล้ว ณ สิ้นปี 2567 และต้องการรับผลตอบแทนสม่ำเสมอจากเงินปันผล</p> <p><b>2. ชนิดจ่ายเงินปันผล : K-EQD-A(D)</b> สำหรับผู้ลงทุนทั่วไปที่ต้องการรับผลตอบแทนสม่ำเสมอจากเงินปันผล</p> <p><b>3. ชนิดครบเงื่อนไขทางภาษี(สะสมมูลค่า) : K-EQD-T(A) (ยังไม่เปิดเสนอขาย)</b> สำหรับผู้ลงทุนที่ถือครองหน่วยลงทุนครบเงื่อนไขทางภาษีแล้ว ณ สิ้นปี 2567 และต้องการรับผลตอบแทนจากส่วนต่างของการลงทุน (Capital Gain) และสะสมผลประโยชน์จากการลงทุน (Total Return)</p> <p><b>4. ชนิดสะสมมูลค่า : K-EQD-A(A) (ยังไม่เปิดเสนอขาย)</b> สำหรับผู้ลงทุนทั่วไปที่ต้องการรับผลตอบแทนจากส่วนต่างของการลงทุน (Capital Gain) และสะสมผลประโยชน์จากการลงทุน (Total Return)</p>																
นโยบายการจ่ายเงินปันผล	<table border="1"> <thead> <tr> <th>ชื่อย่อ</th> <th>นโยบายการจ่ายเงินปันผล</th> </tr> </thead> <tbody> <tr> <td>K-MV-T(A)</td> <td>ไม่จ่าย</td> </tr> <tr> <td>K-MV-A(A)</td> <td>ไม่จ่าย</td> </tr> </tbody> </table>	ชื่อย่อ	นโยบายการจ่ายเงินปันผล	K-MV-T(A)	ไม่จ่าย	K-MV-A(A)	ไม่จ่าย	<table border="1"> <thead> <tr> <th>ชื่อย่อ</th> <th>นโยบายการจ่ายเงินปันผล</th> </tr> </thead> <tbody> <tr> <td>K-EQD-T(D)</td> <td>จ่าย</td> </tr> <tr> <td>K-EQD-A(D)</td> <td>จ่าย</td> </tr> <tr> <td>K-EQD-T(A)</td> <td>ไม่จ่าย</td> </tr> <tr> <td>K-EQD-A(A)</td> <td>ไม่จ่าย</td> </tr> </tbody> </table> <p><b>หลักเกณฑ์การจ่ายเงินปันผล :</b> บริษัทจัดการจะพิจารณาจ่ายเงินปันผลให้แก่ผู้ถือหน่วยลงทุนไม่เกินปีละ 2 ครั้ง เมื่อกองทุนมีกำไรสะสมหรือมีกำไรสุทธิในรอบระยะเวลาบัญชีที่จะจ่ายเงินปันผล และการจ่ายเงินปันผลดังกล่าวจะต้องไม่ทำให้กองทุนมีผลขาดทุนสะสมเพิ่มขึ้นในรอบระยะเวลาที่มีการจ่ายเงินปันผลนั้น</p>	ชื่อย่อ	นโยบายการจ่ายเงินปันผล	K-EQD-T(D)	จ่าย	K-EQD-A(D)	จ่าย	K-EQD-T(A)	ไม่จ่าย	K-EQD-A(A)	ไม่จ่าย
ชื่อย่อ	นโยบายการจ่ายเงินปันผล																	
K-MV-T(A)	ไม่จ่าย																	
K-MV-A(A)	ไม่จ่าย																	
ชื่อย่อ	นโยบายการจ่ายเงินปันผล																	
K-EQD-T(D)	จ่าย																	
K-EQD-A(D)	จ่าย																	
K-EQD-T(A)	ไม่จ่าย																	
K-EQD-A(A)	ไม่จ่าย																	

เอกสารประกอบ (1)

หัวข้อ	กองทุนเปิดเค มินิมัม โวลาทิลิตี้ (K-MV)	กองทุนเปิดเค หุ้นไทยปันผล (K-EQD)
		อย่างไรก็ตาม บริษัทจัดการอาจสงวนสิทธิในการที่จะไม่จ่ายเงินปันผล ในกรณีที่เงินปันผลต่อหน่วยที่คำนวณได้ต่ำกว่า 0.25 บาท
การชำระเงินค่าขายคืนหน่วยลงทุน	ไม่เกิน T+5 (ปัจจุบัน T+3)	ไม่เกิน T+5 (ปัจจุบัน T+3)
ค่าธรรมเนียมที่เรียกเก็บจากกองทุนรวม		
- ค่าธรรมเนียมรวม	K-MV-T(A) และ K-MV-A(A) ไม่เกิน 3.745% ต่อปีของ NAV (ปัจจุบัน 1.3206% ต่อปีของ NAV ของรอบปีบัญชีสิ้นสุด 30 ก.ย. 68)	K-EQD-T(D) และ K-EQD-A(D) ไม่เกิน 2.4343% ต่อปีของ NAV (ปัจจุบัน 2.0509% ต่อปีของ NAV ของรอบปีบัญชีสิ้นสุด 31 ส.ค. 68) K-EQD-T(A) และ K-EQD-A(A) ไม่เกิน 2.4343% ต่อปีของ NAV
- ค่าธรรมเนียมการจัดการ	K-MV-T(A) และ K-MV-A(A) ไม่เกิน 2.9425% ต่อปีของ NAV (ปัจจุบัน 1.07% ต่อปีของ NAV)	K-EQD-T(D) และ K-EQD-A(D) ไม่เกิน 1.8725% ต่อปีของ NAV (ปัจจุบัน 1.8725% ต่อปีของ NAV) K-EQD-T(A) และ K-EQD-A(A) ไม่เกิน 1.8725% ต่อปีของ NAV (จะเรียกเก็บ 1.8725% ต่อปีของ NAV)
- ค่าธรรมเนียมผู้ดูแลผลประโยชน์	K-MV-T(A) และ K-MV-A(A) ไม่เกิน 0.107% ต่อปีของ NAV (ปัจจุบัน 0.0203% ต่อปี ของ NAV)	K-EQD-T(D) และ K-EQD-A(D) ไม่เกิน 0.107% ต่อปีของ NAV (ปัจจุบัน 0.03% ต่อปี ของ NAV) K-EQD-T(A) และ K-EQD-A(A) ไม่เกิน 0.107% ต่อปีของ NAV (จะเรียกเก็บ 0.03% ต่อปีของ NAV)
- ค่าธรรมเนียมนายทะเบียนหน่วยลงทุน	K-MV-T(A) และ K-MV-A(A) ไม่เกิน 0.1338% ต่อปีของ NAV (ปัจจุบัน 0.0803% ต่อปีของ NAV)	K-EQD-T(D) และ K-EQD-A(D) ไม่เกิน 0.1338% ต่อปีของ NAV (ปัจจุบัน 0.1284% ต่อปีของ NAV) K-EQD-T(A) และ K-EQD-A(A) ไม่เกิน 0.1338% ต่อปีของ NAV (จะเรียกเก็บ 0.1284% ต่อปีของ NAV)
- ค่าธรรมเนียมอื่นๆ	K-MV-T(A) และ K-MV-A(A) ไม่เกิน 0.5617% ต่อปีของ NAV (ปัจจุบัน 0.15% ต่อปีของ NAV ของรอบปีบัญชีสิ้นสุด 30 ก.ย. 68)	K-EQD-T(D) และ K-EQD-A(D) ไม่เกิน 0.321% ต่อปีของ NAV (ปัจจุบัน 0.02% ต่อปีของ NAV ของรอบปีบัญชีสิ้นสุด 31 ส.ค. 68) K-EQD-T(A) และ K-EQD-A(A) ไม่เกิน 0.321% ต่อปีของ NAV
ค่าธรรมเนียมที่เรียกเก็บจากผู้ถือหน่วยลงทุน		

เอกสารประกอบ (1)

หัวข้อ	กองทุนเปิดเค มินิมัม โวลาคิลิตี้ (K-MV)	กองทุนเปิดเค หุ้นไทยปันผล (K-EQD)
- ค่าธรรมเนียมการขาย หน่วยลงทุน	K-MV-T(A) ไม่เกิน 2.00% ของมูลค่าซื้อขาย (ปัจจุบัน ยกเว้น) K-MV-A(A) ไม่เกิน 2.00% ของมูลค่าซื้อขาย (ปัจจุบัน 1.00% ของมูลค่าซื้อขาย)	K-EQD-T(D) ไม่เกิน 2.00% ของมูลค่าซื้อขาย (ปัจจุบัน ยกเว้น) K-EQD-A(D) ไม่เกิน 2.00% ของมูลค่าซื้อขาย (ปัจจุบัน 1.00% ของมูลค่าซื้อขาย) K-EQD-T(A) ไม่เกิน 2.00% ของมูลค่าซื้อขาย (ยกเว้น) K-EQD-A(A) ไม่เกิน 2.00% ของมูลค่าซื้อขาย (จะเรียกเก็บ 1.00% ของมูลค่าซื้อขาย)
- ค่าธรรมเนียมการรับซื้อคืนหน่วย ลงทุน	K-MV-T(A) ไม่มี K-MV-A(A) ไม่เกิน 2.00% ของมูลค่าซื้อขาย (ปัจจุบัน 1.00% ของมูลค่าซื้อขาย)	K-EQD-T(D) ไม่มี K-EQD-A(D) ไม่เกิน 2.00% ของมูลค่าซื้อขาย (ปัจจุบัน ยกเว้น) K-EQD-T(A) ไม่มี K-EQD-A(A) ไม่เกิน 2.00% ของมูลค่าซื้อขาย (ยกเว้น)
- ค่าธรรมเนียมการสับเปลี่ยนหน่วย ลงทุนเข้า	K-MV-T(A) อัตราเดียวกับค่าธรรมเนียมการขาย (Front-end fee) (ปัจจุบัน ยกเว้น) K-MV-A(A) ไม่เกิน 3.00% ของมูลค่าซื้อขาย (ปัจจุบันเรียกเก็บในอัตราเท่ากับค่าธรรมเนียมการรับซื้อคืนหน่วย ลงทุนของกองทุนต้นทางหรือค่าธรรมเนียมการขายหน่วยลงทุนของกองทุนปลายทางแล้วแต่อัตราใด จะสูงกว่า)	K-EQD-T(D) อัตราเดียวกับค่าธรรมเนียมการขาย (Front-end fee) (ปัจจุบัน ยกเว้น) K-EQD-A(D) ไม่เกิน 3.00% ของมูลค่าซื้อขาย (ปัจจุบันเรียกเก็บในอัตราเท่ากับค่าธรรมเนียมการรับซื้อคืนหน่วย ลงทุนของกองทุนต้นทางหรือค่าธรรมเนียมการขายหน่วยลงทุนของกองทุนปลายทางแล้วแต่อัตราใด จะสูงกว่า) K-EQD-T(A) อัตราเดียวกับค่าธรรมเนียมการขาย (Front-end fee) (ยกเว้น) K-EQD-A(A) ไม่เกิน 3.00% ของมูลค่าซื้อขาย (จะเรียกเก็บในอัตราเท่ากับค่าธรรมเนียมการรับซื้อคืนหน่วย ลงทุนของกองทุนต้นทางหรือค่าธรรมเนียมการขายหน่วยลงทุนของกองทุนปลายทางแล้วแต่อัตราใดจะ สูงกว่า)

เอกสารประกอบ (1)

หัวข้อ	กองทุนเปิดเค มิניมัม โวลาติลิตี้ (K-MV)	กองทุนเปิดเค หุ้นไทยปันผล (K-EQD)
- ค่าธรรมเนียมการสับเปลี่ยนหน่วย ลงทุนออก	<p>K-MV-T(A) ไม่เกิน 1.50% ของมูลค่าซื้อขาย (ปัจจุบันเรียกเก็บในอัตราเท่ากับค่าธรรมเนียมการรับซื้อคืนหน่วย ลงทุนของกองทุนต้นทางหรือค่าธรรมเนียมการขายหน่วยลงทุนของกองทุนปลายทางแล้วแต่อัตราใด จะสูงกว่า)</p> <p>K-MV-A(A) ไม่เกิน 3.00% ของมูลค่าซื้อขาย (ปัจจุบันเรียกเก็บในอัตราเท่ากับค่าธรรมเนียมการรับซื้อคืนหน่วย ลงทุนของกองทุนต้นทางหรือค่าธรรมเนียมการขายหน่วยลงทุนของกองทุนปลายทางแล้วแต่อัตราใด จะสูงกว่า)</p>	<p>K-EQD-T(D) ไม่เกิน 1.50% ของมูลค่าซื้อขาย (ปัจจุบันเรียกเก็บในอัตราเท่ากับค่าธรรมเนียมการรับซื้อคืนหน่วย ลงทุนของกองทุนต้นทางหรือค่าธรรมเนียมการขายหน่วยลงทุนของกองทุนปลายทางแล้วแต่อัตราใด จะสูงกว่า)</p> <p>K-EQD-A(D) ไม่เกิน 3.00% ของมูลค่าซื้อขาย (ปัจจุบันเรียกเก็บในอัตราเท่ากับค่าธรรมเนียมการรับซื้อคืนหน่วย ลงทุนของกองทุนต้นทางหรือค่าธรรมเนียมการขายหน่วยลงทุนของกองทุนปลายทางแล้วแต่อัตราใด จะสูงกว่า)</p> <p>K-EQD-T(A) ไม่เกิน 1.50% ของมูลค่าซื้อขาย (จะเรียกเก็บในอัตราเท่ากับค่าธรรมเนียมการรับซื้อคืนหน่วยลงทุน ของกองทุนต้นทางหรือค่าธรรมเนียมการขายหน่วยลงทุนของกองทุนปลายทางแล้วแต่อัตราใดจะสูง กว่า)</p> <p>K-EQD-A(A) ไม่เกิน 3.00% ของมูลค่าซื้อขาย (จะเรียกเก็บในอัตราเท่ากับค่าธรรมเนียมการรับซื้อคืนหน่วยลงทุน ของกองทุนต้นทางหรือค่าธรรมเนียมการขายหน่วยลงทุนของกองทุนปลายทางแล้วแต่อัตราใดจะสูง กว่า)</p>
ผู้ดูแลผลประโยชน์	ธนาคารทหารไทยธนชาต จำกัด (มหาชน)	ธนาคารทหารไทยธนชาต จำกัด (มหาชน)
รอบระยะเวลาบัญชี	1 ตุลาคม – 30 กันยายน	1 กันยายน – 31 สิงหาคม

ตารางเปรียบเทียบสาระสำคัญของกองทุนเปิดเค ซีท 50 หุ้นทุน (K-S50) และกองทุนเปิดเค หุ้นไทยปันผล (K-EQD)  
โดยผู้ถือหน่วยลงทุนของกองทุน K-S50-T(A) จะถูกโอนย้ายไปยังกองทุน K-EQD-T(A) และผู้ถือหน่วยลงทุนของกองทุน K-S50-A(A) จะถูกโอนย้ายไปยังกองทุน K-EQD-A(A)

หัวข้อ	กองทุนเปิดเค ซีท 50 หุ้นทุน (K-S50)	กองทุนเปิดเค หุ้นไทยปันผล (K-EQD)
ชื่อกองทุน	กองทุนเปิดเค ซีท 50 หุ้นทุน (K-S50)	กองทุนเปิดเค หุ้นไทยปันผล (K-EQD)
มูลค่าทรัพย์สินสุทธิ (ณ วันที่ 23 มกราคม 2569)	594,858,028.70 บาท	5,069,608,180.82 บาท
มูลค่าหน่วยลงทุน (ณ วันที่ 23 มกราคม 2569)	11.3995 บาท	13.146 บาท
ประเภทกองทุน	กองทุนรวมตราสารทุน / กองทุนรวมดัชนี (ความเสี่ยงระดับ 6)	กองทุนรวมตราสารทุน (ความเสี่ยงระดับ 6)
ประเภทกองทุนรวมตามเกณฑ์ของสมาคมบริษัทจัดการลงทุน (AIMC)	SET 50 Index Fund	Equity Large Cap
วัตถุประสงค์ของโครงการ	กองทุนมีวัตถุประสงค์เพื่อตอบสนองผู้ลงทุนทั่วไปที่ต้องการลงทุนในหุ้นสามัญจดทะเบียนในตลาดหลักทรัพย์ซึ่งเป็นส่วนประกอบของดัชนี SET50 Free Float Adjusted Market Capitalization Weighted Total Return (SET50FF TRI) และมุ่งหวังจะได้รับผลตอบแทนก่อนหักค่าธรรมเนียมและค่าใช้จ่ายในอัตราที่เทียบเคียงกับผลตอบแทนของดัชนีดังกล่าว	กองทุนมีวัตถุประสงค์เพื่อตอบสนองผู้ลงทุนทั่วไปที่ต้องการผลตอบแทนที่กองทุนจะได้รับจากเงินปันผลหรือกำไรส่วนเกินทุนจากการลงทุนในตราสารทุน
นโยบายการลงทุน	กองทุนจะลงทุนส่วนใหญ่ในหุ้นสามัญจดทะเบียนในตลาดหลักทรัพย์ซึ่งเป็นส่วนประกอบของดัชนี SET50 Free Float Adjusted Market Capitalization Weighted Total Return (SET50FF TRI) ตราสารทุน หน่วยลงทุนของกองทุนรวมตราสารทุนที่ลงทุนในหุ้นซึ่งเป็นส่วนประกอบของดัชนี SET50FF TRI กองทุนรวมอิตาลีที่อ้างอิงกับผลตอบแทนหุ้นหรือกลุ่มหุ้นซึ่งเป็นส่วนประกอบของดัชนี SET50FF TRI กองทุนรวมดัชนีที่อ้างอิงกับผลตอบแทนหุ้นหรือกลุ่มหุ้นซึ่งเป็นส่วนประกอบของดัชนี SET50FF TRI หรือ derivatives ที่อ้างอิงกับผลตอบแทนหุ้นหรือกลุ่มหุ้นซึ่งเป็นส่วนประกอบของดัชนี SET50FF TRI โดยมีฐานะการลงทุนสุทธิในทรัพย์สินข้างต้นโดยเฉลี่ยในรอบปีบัญชีไม่น้อยกว่าร้อยละ 80 ของมูลค่าทรัพย์สินสุทธิของกองทุน เพื่อสร้างอัตราผลตอบแทนก่อนหักค่าธรรมเนียมและค่าใช้จ่ายให้ใกล้เคียงกับอัตราผลตอบแทนของดัชนี SET50FF TRI (Index Tracking) โดยใช้กลยุทธ์การบริหารกองทุนเชิงรับ (Passive Management Strategy) ซึ่งในปัจจุบันบริษัทจัดการใช้ระบบภายในที่พัฒนาขึ้นมาเพื่อใช้ในการสร้างพอร์ตการลงทุนให้ได้อัตราผลตอบแทนใกล้เคียงอัตราผลตอบแทนของดัชนี SET50FF TRI เมื่อกองทุนมีเงินเข้า/ออกจากกองทุนในแต่ละวัน ระบบจะดึงข้อมูลของดัชนี SET50FF TRI ณ ปัจจุบันเพื่อคำนวณปริมาณการซื้อ/ขายหลักทรัพย์แต่ละตัวจากข้อมูลมูลค่าหลักทรัพย์ตามราคาตลาด (Market Capitalization) ของหุ้นสามัญที่เป็นส่วนประกอบของดัชนี SET50FF TRI ทั้งนี้ บริษัทจัดการขอสงวนสิทธิ์ในการพัฒนา ปรับปรุง หรือเปลี่ยนแปลงระบบที่จะ	กองทุนจะลงทุนในหุ้นสามัญของบริษัทจดทะเบียน ตราสารทุน หน่วยลงทุนของกองทุนรวมตราสารทุนที่ลงทุนในหุ้นของบริษัทจดทะเบียนกองทุนรวมอิตาลีที่อ้างอิงกับผลตอบแทนหุ้นหรือกลุ่มหุ้นของบริษัทจดทะเบียน หรือกองทุนรวมดัชนีที่อ้างอิงกับผลตอบแทนหุ้นหรือกลุ่มหุ้นของบริษัทจดทะเบียน โดยมีฐานะการลงทุนสุทธิในทรัพย์สินข้างต้นเฉลี่ยในรอบปีบัญชีไม่น้อยกว่าร้อยละ 80 ของมูลค่าทรัพย์สินสุทธิของกองทุน เว้นแต่ในกรณีที่เกิดเหตุการณ์ดังต่อไปนี้ และบริษัทจัดการได้แจ้งเหตุการณ์ที่เกิดขึ้นดังกล่าวให้สำนักงานคณะกรรมการ ก.ล.ด. ทราบ ทั้งนี้ เพื่อเป็นการพิทักษ์ผลประโยชน์ของผู้ถือ หน่วยลงทุนอย่างเต็มที่ โดยคำนึงถึงและรักษาผลประโยชน์สูงสุดของผู้ถือหน่วยลงทุน (1) วิกฤตการณ์ทางเศรษฐกิจที่มีนัยสำคัญต่อการลงทุนในตลาดหลักทรัพย์ (2) ภาวะสงคราม (3) ราคาตลาดของหลักทรัพย์ลดลงอย่างรุนแรงในช่วงที่ใกล้กับวันสิ้นรอบปีบัญชี เป็นเหตุให้บริษัทจัดการไม่สามารถปรับการลงทุนได้ทันก่อนสิ้นปีบัญชี  เงินทุนส่วนที่เหลือจะลงทุนในหลักทรัพย์หรือทรัพย์สินอันเป็นหรือเกี่ยวข้องกับตราสารทุน เงินฝาก ตราสารทางการเงิน และตราสารหนี้ รวมทั้งหลักทรัพย์ หรือทรัพย์สินอื่น หรือการหาผลตอบแทนโดยวิธีอื่นที่ไม่ขัดต่อกฎหมาย ก.ล.ด. โดยจะเน้นลงทุนในหลักทรัพย์ที่มีปัจจัยพื้นฐานดี มีความมั่นคง และให้

เอกสารประกอบ (1)

หัวข้อ	กองทุนเปิดเค ซีท 50 หุ้น (K-S50)	กองทุนเปิดเค หุ้นไทยปันผล (K-EQD)
	<p>นำมาใช้ในอนาคตโดยขึ้นอยู่กับดุลพินิจของผู้จัดการกองทุน อย่างไรก็ตาม ในขณะที่ขณะหนึ่งกองทุนอาจไม่ได้ลงทุนในหุ้นซึ่งประกอบเป็นดัชนี SET50FF TRI ครบทั้ง 50 หุ้น</p> <p>ในกรณีที่ดัชนี SET50FF TRI ถูกยกเลิกหรือกรณีที่ไม่มีการคำนวณดัชนี SET50FF TRI บริษัทจัดการจะเปลี่ยนดัชนีที่กองทุนใช้อ้างอิงในการสร้างผลตอบแทนเป็นดัชนีราคาหุ้นอื่น ๆ ที่ใช้วัดผลตอบแทนของการลงทุนในตลาดหลักทรัพย์แห่งประเทศไทย และขอความเห็นชอบจากสำนักงานคณะกรรมการ ก.ล.ต. เพื่อแก้ไขเพิ่มเติมโครงการให้สอดคล้องกับดัชนีที่ใช้อ้างอิงโดยถือว่าได้รับมติจากผูถือหน่วยลงทุนแล้ว ทั้งนี้ หากเกิดกรณีใด ๆ ที่ทำให้บริษัทจัดการไม่สามารถดำเนินการคัดเลือกดัชนีที่กองทุนจะใช้อ้างอิงในการสร้างผลตอบแทนเป็นดัชนีราคาหุ้นอื่น ๆ ได้ บริษัทจัดการขอสงวนสิทธิที่จะดำเนินการเลือกโครงการจัดการกองทุนรวม</p> <p>สำหรับการลงทุนส่วนที่เหลือ กองทุนอาจลงทุนในตราสารทุนนอกเหนือจากที่ระบุข้างต้น ตราสารกึ่งหนี้กึ่งทุน ตราสารหนี้ เงินฝาก และหรือหลักทรัพย์และทรัพย์สินอื่นหรือการหาต่อผลโดยวิธีอื่นที่ไม่ขัดต่อกฎหมาย ก.ล.ต. รวมทั้ง อาจลงทุนในสัญญาซื้อขายล่วงหน้าเพื่อการเพิ่มประสิทธิภาพการบริหารการลงทุน (Efficient Portfolio Management) โดยมีวัตถุประสงค์เพื่อให้พอร์ตการลงทุนสามารถสร้างอัตราผลตอบแทนให้ใกล้เคียงดัชนี SET50FF TRI หรือลดความเสี่ยง หรือลดค่าใช้จ่ายของกองทุน หรือเพิ่มผลตอบแทนจากการลงทุน ยกตัวอย่างเช่น ในกรณีที่เงินลงทุนมีจำนวนน้อย เมื่อจัดสรรสัดส่วนการลงทุนในแต่ละหลักทรัพย์แล้ว อาจทำให้มูลค่าการลงทุนในบางหลักทรัพย์น้อยมากจนส่งผลให้กองทุนไม่สามารถสร้างอัตราผลตอบแทนได้ใกล้เคียงกับดัชนี SET50FF TRI หรืออาจมีค่าใช้จ่ายสูง ดังนั้น กองทุนอาจพิจารณาลงทุนในสัญญาซื้อขายล่วงหน้า เช่น SET50 Index Futures เพื่อสร้างอัตราผลตอบแทนให้ใกล้เคียงกับดัชนี SET50FF TRI โดยใช้เงินลงทุนที่น้อยกว่าการลงทุนโดยตรงในหลักทรัพย์</p> <p>กองทุนจะไม่ลงทุนในหรือมีไว้ซึ่งตราสารที่มีสัญญาซื้อขายล่วงหน้าแฝง (Structured Notes) รวมถึงหลักทรัพย์ที่ไม่มีการซื้อขายในตลาด (Unlisted Securities) ตราสารหนี้ที่ไม่ได้รับการจัดอันดับความน่าเชื่อถือ (Unrated Securities) และตราสารหนี้ที่มีอันดับความน่าเชื่อถือต่ำกว่าที่สามารถลงทุนได้ (Non – Investment Grade) ทั้งนี้ กองทุนอาจมีไว้ซึ่งหลักทรัพย์ที่ไม่มีการซื้อขายในตลาด (Unlisted Securities) และ/หรือตราสารหนี้ที่มีอันดับความน่าเชื่อถือต่ำกว่าที่สามารถลงทุนได้ เฉพาะกรณีที่</p>	<p>ผลตอบแทนที่เหมาะสมเมื่อเทียบกับระดับความเสี่ยง ทั้งนี้ กองทุนอาจลงทุนในสัญญาซื้อขายล่วงหน้า โดยมีวัตถุประสงค์เพื่อป้องกันความเสี่ยง และจะไม่ลงทุนในตราสารที่มีลักษณะของสัญญาซื้อขายล่วงหน้าแฝง (Structured Note)</p>

เอกสารประกอบ (1)

หัวข้อ	กองทุนเปิดเค ซีท 50 หุ้นทุน (K-S50)	กองทุนเปิดเค หุ้นไทยปันผล (K-EQD)
	หลักทรัพย์นั้นมีการซื้อขายในตลาดและ/หรือตราสารหนี้ที่ได้รับการจัดอันดับความน่าเชื่อถือที่สามารถลงทุนได้ (Investment Grade) ขณะที่กองทุนลงทุนเท่านั้น	
การลงทุนในสัญญาซื้อขายล่วงหน้า (Derivatives)	วัตถุประสงค์ของการลงทุนในสัญญาซื้อขายล่วงหน้า (Derivatives) : - ทีมได้มีวัตถุประสงค์เพื่อลดความเสี่ยง (Non-Hedging) วิธีการในการคำนวณ Global Exposure limit : Commitment approach อัตราส่วนการลงทุนใน derivatives สูงสุด (Maximum Global Exposure) ไม่เกินร้อยละ : 100.0 - การลดความเสี่ยง (Hedging)	วัตถุประสงค์ของการลงทุนในสัญญาซื้อขายล่วงหน้า (Derivatives) : - การลดความเสี่ยง (Hedging)
การลงทุนในตราสารที่มีสัญญาซื้อขายล่วงหน้าแฝง (Structured Note)	ไม่ลงทุน	ไม่ลงทุน
กลยุทธ์การบริหารกองทุน (Management Style)	มุ่งหวังให้ผลประกอบการเคลื่อนไหวตามดัชนีชี้วัด (passive management/index tracking)	มุ่งหวังให้ผลประกอบการเคลื่อนไหวสูงกว่าดัชนีชี้วัด (active management)
ตัวชี้วัด (Benchmark)	ดัชนีผลตอบแทนรวม SET50 Free Float Adjusted Market Capitalization Weighted (SET50FF TRI) (100.00%)	ดัชนีผลตอบแทนรวม SET High Dividend 30 (SETHD TRI) (100.00%)
การแบ่งชนิดหน่วยลงทุน	<p>1. ชนิดครบเงื่อนไขทางภาษี(สะสมมูลค่า) : K-S50-T(A) สำหรับผู้ลงทุนที่ถือครองหน่วยลงทุนครบเงื่อนไขทางภาษีแล้ว ณ สิ้นปี 2567 และต้องการรับผลตอบแทนจากส่วนต่างของการลงทุน (Capital Gain) และสะสมผลประโยชน์จากการลงทุน</p> <p>2. ชนิดสะสมมูลค่า : K-S50-A(A) สำหรับผู้ลงทุนทั่วไปที่ต้องการรับผลตอบแทนจากส่วนต่างของการลงทุน (Capital Gain) และสะสมผลประโยชน์จากการลงทุน</p>	<p>1. ชนิดครบเงื่อนไขทางภาษี(จ่ายเงินปันผล) : K-EQD-T(D) สำหรับผู้ลงทุนที่ถือครองหน่วยลงทุนครบเงื่อนไขทางภาษีแล้ว ณ สิ้นปี 2567 และต้องการรับผลตอบแทนสม่ำเสมอจากเงินปันผล</p> <p>2. ชนิดจ่ายเงินปันผล : K-EQD-A(D) สำหรับผู้ลงทุนทั่วไปที่ต้องการรับผลตอบแทนสม่ำเสมอจากเงินปันผล</p> <p>3. ชนิดครบเงื่อนไขทางภาษี(สะสมมูลค่า) : K-EQD-T(A) (ยังไม่เปิดเสนอขาย) สำหรับผู้ลงทุนที่ถือครองหน่วยลงทุนครบเงื่อนไขทางภาษีแล้ว ณ สิ้นปี 2567 และต้องการรับผลตอบแทนจากส่วนต่างของการลงทุน (Capital Gain) และสะสมผลประโยชน์จากการลงทุน (Total Return)</p> <p>4. ชนิดสะสมมูลค่า : K-EQD-A(A) (ยังไม่เปิดเสนอขาย) สำหรับผู้ลงทุนทั่วไปที่ต้องการรับผลตอบแทนจากส่วนต่างของการลงทุน (Capital Gain) และสะสมผลประโยชน์จากการลงทุน (Total Return)</p>

เอกสารประกอบ (1)

หัวข้อ	กองทุนเปิดเค ซีท 50 หุ้น (K-S50)		กองทุนเปิดเค หุ้นไทยปันผล (K-EQD)	
นโยบายการจ่ายเงินปันผล	ชื่อย่อ	นโยบายการจ่ายเงินปันผล	ชื่อย่อ	นโยบายการจ่ายเงินปันผล
	K-S50-T(A)	ไม่จ่าย	K-EQD-T(D)	จ่าย
	K-S50-A(A)	ไม่จ่าย	K-EQD-A(D)	จ่าย
			K-EQD-T(A)	ไม่จ่าย
			K-EQD-A(A)	ไม่จ่าย
			<b>หลักเกณฑ์การจ่ายเงินปันผล :</b> บริษัทจัดการจะพิจารณาจ่ายเงินปันผลให้แก่ผู้ถือหน่วยลงทุนไม่เกินปีละ 2 ครั้ง เมื่อกองทุนมีกำไรสะสมหรือมีกำไรสุทธิในรอบระยะเวลาบัญชีที่จะจ่ายเงินปันผล และการจ่ายเงินปันผลดังกล่าวจะต้องไม่ทำให้กองทุนมีผลขาดทุนสะสมเพิ่มขึ้นในรอบระยะเวลาที่มีการจ่ายเงินปันผลนั้น อย่างไรก็ตาม บริษัทจัดการอาจสงวนสิทธิ์ในการที่จะไม่จ่ายเงินปันผล ในกรณีที่เงินปันผลต่อหน่วยที่คำนวณได้ต่ำกว่า 0.25 บาท	
การชำระเงินค่าขายคืนหน่วยลงทุน	ไม่เกิน T+5 (ปัจจุบัน T+3)		ไม่เกิน T+5 (ปัจจุบัน T+3)	
ค่าธรรมเนียมที่เรียกเก็บจากกองทุนรวม				
- ค่าธรรมเนียมรวม	K-S50-T(A) และ K-S50-A(A) ไม่เกิน 2.6483% ต่อปีของ NAV (ปัจจุบัน 0.7356% ต่อปีของ NAV ของรอบบัญชีสิ้นสุด 30 ก.ย. 68)		K-EQD-T(D) และ K-EQD-A(D) ไม่เกิน 2.4343% ต่อปีของ NAV (ปัจจุบัน 2.0509% ต่อปีของ NAV ของรอบบัญชีสิ้นสุด 31 ส.ค. 68) K-EQD-T(A) และ K-EQD-A(A) ไม่เกิน 2.4343% ต่อปีของ NAV	
- ค่าธรรมเนียมการจัดการ	K-S50-T(A) และ K-S50-A(A) ไม่เกิน 2.0330% ต่อปีของ NAV (ปัจจุบัน 0.5350% ต่อปีของ NAV)		K-EQD-T(D) และ K-EQD-A(D) ไม่เกิน 1.8725% ต่อปีของ NAV (ปัจจุบัน 1.8725% ต่อปีของ NAV) K-EQD-T(A) และ K-EQD-A(A) ไม่เกิน 1.8725% ต่อปีของ NAV (จะเรียกเก็บ 1.8725% ต่อปีของ NAV)	
- ค่าธรรมเนียมผู้ดูแลผลประโยชน์	K-S50-T(A) และ K-S50-A(A) ไม่เกิน 0.107% ต่อปีของ NAV (ปัจจุบัน 0.0203% ต่อปี ของ NAV)		K-EQD-T(D) และ K-EQD-A(D) ไม่เกิน 0.107% ต่อปีของ NAV (ปัจจุบัน 0.03% ต่อปี ของ NAV) K-EQD-T(A) และ K-EQD-A(A) ไม่เกิน 0.107% ต่อปีของ NAV (จะเรียกเก็บ 0.03% ต่อปีของ NAV)	
- ค่าธรรมเนียมนายทะเบียนหน่วยลงทุน	K-S50-T(A) และ K-S50-A(A) ไม่เกิน 0.1338% ต่อปีของ NAV		K-EQD-T(D) และ K-EQD-A(D) ไม่เกิน 0.1338% ต่อปีของ NAV (ปัจจุบัน 0.1284% ต่อปีของ NAV)	

เอกสารประกอบ (1)

หัวข้อ	กองทุนเปิดเค ซีท 50 หุ้น (K-S50)	กองทุนเปิดเค หุ้นไทยปันผล (K-EQD)
	(ปัจจุบัน 0.0803% ต่อปีของ NAV)	K-EQD-T(A) และ K-EQD-A(A) ไม่เกิน 0.1338% ต่อปีของ NAV (จะเรียกเก็บ 0.1284% ต่อปีของ NAV)
- ค่าธรรมเนียมอื่นๆ	K-S50-T(A) และ K-S50-A(A) ไม่เกิน 0.3745% ต่อปีของ NAV (ปัจจุบัน 0.091% ต่อปีของ NAV ของรอบปีบัญชีสิ้นสุด 30 ก.ย. 68)	K-EQD-T(D) และ K-EQD-A(D) ไม่เกิน 0.321% ต่อปีของ NAV (ปัจจุบัน 0.02% ต่อปีของ NAV ของรอบปีบัญชีสิ้นสุด 31 ส.ค. 68) K-EQD-T(A) และ K-EQD-A(A) ไม่เกิน 0.321% ต่อปีของ NAV
ค่าธรรมเนียมที่เรียกเก็บจากผู้ถือหน่วยลงทุน		
- ค่าธรรมเนียมการขายหน่วยลงทุน	K-S50-T(A) ไม่เกิน 2.00% ของมูลค่าซื้อขาย (ปัจจุบัน ยกเว้น) K-S50-A(A) ไม่เกิน 2.00% ของมูลค่าซื้อขาย (ปัจจุบัน ยกเว้น)	K-EQD-T(D) ไม่เกิน 2.00% ของมูลค่าซื้อขาย (ปัจจุบัน ยกเว้น) K-EQD-A(D) ไม่เกิน 2.00% ของมูลค่าซื้อขาย (ปัจจุบัน 1.00% ของมูลค่าซื้อขาย) K-EQD-T(A) ไม่เกิน 2.00% ของมูลค่าซื้อขาย (ยกเว้น) K-EQD-A(A) ไม่เกิน 2.00% ของมูลค่าซื้อขาย (จะเรียกเก็บ 1.00% ของมูลค่าซื้อขาย)
- ค่าธรรมเนียมการรับซื้อคืนหน่วยลงทุน	K-S50-T(A) ไม่มี K-S50-A(A) ไม่เกิน 2.00% ของมูลค่าซื้อขาย (ปัจจุบัน 0.10% ของมูลค่าซื้อขาย)	K-EQD-T(D) ไม่มี K-EQD-A(D) ไม่เกิน 2.00% ของมูลค่าซื้อขาย (ปัจจุบัน ยกเว้น) K-EQD-T(A) ไม่มี K-EQD-A(A) ไม่เกิน 2.00% ของมูลค่าซื้อขาย (ยกเว้น)
- ค่าธรรมเนียมการซื้อขายหลักทรัพย์ฯ	K-S50-T(A) ไม่เกิน 0.25% ของมูลค่าซื้อขาย (ปัจจุบัน ยกเว้น) K-S50-A(A) ไม่เกิน 0.25% ของมูลค่าซื้อขาย (ปัจจุบัน 0.10% ของมูลค่าซื้อขาย)	K-EQD-T(D) ไม่มี K-EQD-A(D) ไม่มี

เอกสารประกอบ (1)

หัวข้อ	กองทุนเปิดเค ซีท 50 หุ้นทุน (K-S50)	กองทุนเปิดเค หุ้นไทยปันผล (K-EQD)
		<p>K-EQD-T(A) ไม่มี</p> <p>K-EQD-A(A) ไม่มี</p>
- ค่าธรรมเนียมการสับเปลี่ยนหน่วย ลงทุนเข้า	<p>K-S50-T(A) อัตราเดียวกับค่าธรรมเนียมการขาย (Front-end fee) (ปัจจุบัน ยกเว้น)</p> <p>K-S50-A(A) ไม่เกิน 3.00% ของมูลค่าซื้อขาย (ปัจจุบันเรียกเก็บในอัตราเท่ากับค่าธรรมเนียมการรับซื้อคืนหน่วย ลงทุนของกองทุนต้นทางหรือค่าธรรมเนียมการขายหน่วยลงทุนของกองทุนปลายทางแล้วแต่อัตราใด จะสูงกว่า)</p>	<p>K-EQD-T(D) อัตราเดียวกับค่าธรรมเนียมการขาย (Front-end fee) (ปัจจุบัน ยกเว้น)</p> <p>K-EQD-A(D) ไม่เกิน 3.00% ของมูลค่าซื้อขาย (ปัจจุบันเรียกเก็บในอัตราเท่ากับค่าธรรมเนียมการรับซื้อคืนหน่วย ลงทุนของกองทุนต้นทางหรือค่าธรรมเนียมการขายหน่วยลงทุนของกองทุนปลายทางแล้วแต่อัตราใด จะสูงกว่า)</p> <p>K-EQD-T(A) อัตราเดียวกับค่าธรรมเนียมการขาย (Front-end fee) (ยกเว้น)</p> <p>K-EQD-A(A) ไม่เกิน 3.00% ของมูลค่าซื้อขาย (จะเรียกเก็บในอัตราเท่ากับค่าธรรมเนียมการรับซื้อคืนหน่วย ลงทุนของกองทุนต้นทางหรือค่าธรรมเนียมการขายหน่วยลงทุนของกองทุนปลายทางแล้วแต่อัตราใดจะสูง กว่า)</p>
- ค่าธรรมเนียมการสับเปลี่ยนหน่วย ลงทุนออก	<p>K-S50-T(A) ไม่เกิน 1.50% ของมูลค่าซื้อขาย (ปัจจุบันเรียกเก็บในอัตราเท่ากับค่าธรรมเนียมการรับซื้อคืนหน่วย ลงทุนของกองทุนต้นทางหรือค่าธรรมเนียมการขายหน่วยลงทุนของกองทุนปลายทางแล้วแต่อัตราใด จะสูงกว่า)</p> <p>K-S50-A(A) ไม่เกิน 3.00% ของมูลค่าซื้อขาย (ปัจจุบันเรียกเก็บในอัตราเท่ากับค่าธรรมเนียมการรับซื้อคืนหน่วย ลงทุนของกองทุนต้นทางหรือค่าธรรมเนียมการขายหน่วยลงทุนของกองทุนปลายทางแล้วแต่อัตราใด จะสูงกว่า)</p>	<p>K-EQD-T(D) ไม่เกิน 1.50% ของมูลค่าซื้อขาย (ปัจจุบันเรียกเก็บในอัตราเท่ากับค่าธรรมเนียมการรับซื้อคืนหน่วย ลงทุนของกองทุนต้นทางหรือค่าธรรมเนียมการขายหน่วยลงทุนของกองทุนปลายทางแล้วแต่อัตราใด จะสูงกว่า)</p> <p>K-EQD-A(D) ไม่เกิน 3.00% ของมูลค่าซื้อขาย (ปัจจุบันเรียกเก็บในอัตราเท่ากับค่าธรรมเนียมการรับซื้อคืนหน่วย ลงทุนของกองทุนต้นทางหรือค่าธรรมเนียมการขายหน่วยลงทุนของกองทุนปลายทางแล้วแต่อัตราใด จะสูงกว่า)</p> <p>K-EQD-T(A) ไม่เกิน 1.50% ของมูลค่าซื้อขาย (จะเรียกเก็บในอัตราเท่ากับค่าธรรมเนียมการรับซื้อคืนหน่วย ลงทุนของกองทุนต้นทางหรือค่าธรรมเนียมการขายหน่วยลงทุนของกองทุนปลายทางแล้วแต่อัตราใดจะสูง กว่า)</p> <p>K-EQD-A(A)</p>

เอกสารประกอบ (1)

หัวข้อ	กองทุนเปิดเค ซีท 50 หุ้นทุน (K-S50)	กองทุนเปิดเค หุ้นไทยปันผล (K-EQD)
		ไม่เกิน 3.00% ของมูลค่าซื้อขาย (จะเรียกเก็บในอัตราเท่ากับค่าธรรมเนียมการรับซื้อคืนหน่วยลงทุนของกองทุนต้นทางหรือค่าธรรมเนียมการขายหน่วยลงทุนของกองทุนปลายทางแล้วแต่อัตราใดจะสูงกว่า)
ผู้ดูแลผลประโยชน์	ธนาคารทหารไทยธนชาต จำกัด (มหาชน)	ธนาคารทหารไทยธนชาต จำกัด (มหาชน)
รอบระยะเวลาบัญชี	1 ตุลาคม – 30 กันยายน	1 กันยายน – 31 สิงหาคม

เอกสารประกอบ (2)

ผลการดำเนินงานย้อนหลังของกองทุนเปิดเค 20 ซีเล็คท์ปีนผล-T ชนิดจ่ายเงินปันผล (K-20SELECT-T(D)) ณ วันที่ 30 ธันวาคม 2568

	ตั้งแต่ต้นปี	3 เดือน	6 เดือน	1 ปี (% ต่อปี)	3 ปี (% ต่อปี)	5 ปี (% ต่อปี)	10 ปี (% ต่อปี)	ตั้งแต่จัดตั้ง (% ต่อปี)
ผลตอบแทนกองทุนรวม	-9.61	-0.82	11.83	-9.61	-9.17	-4.55	-0.90	3.47
ผลตอบแทนตัวชี้วัด*	-5.99	-0.59	17.33	-5.99	-5.63	0.47	3.05	6.38
ความผันผวน (Standard deviation) ของผลการดำเนินงาน (% ต่อปี)	18.77	15.15	16.28	18.77	14.68	13.92	15.51	19.12
ความผันผวน (Standard deviation) ของตัวชี้วัด (% ต่อปี)	17.89	14.18	15.05	17.89	13.93	13.04	14.89	17.60

ผลการดำเนินงานย้อนหลังของกองทุนเปิดเค 20 ซีเล็คท์ปีนผล-A ชนิดจ่ายเงินปันผล (K-20SELECT-A(D)) ณ วันที่ 30 ธันวาคม 2568

	ตั้งแต่ต้นปี	3 เดือน	6 เดือน	1 ปี (% ต่อปี)	3 ปี (% ต่อปี)	5 ปี (% ต่อปี)	10 ปี (% ต่อปี)	ตั้งแต่จัดตั้ง (% ต่อปี)
ผลตอบแทนกองทุนรวม	-9.71	-0.86	11.75	-9.71	-9.28	-4.67	N/A	-4.10
ผลตอบแทนตัวชี้วัด*	-5.99	-0.59	17.33	-5.99	-5.63	0.47	N/A	1.89
ความผันผวน (Standard deviation) ของผลการดำเนินงาน (% ต่อปี)	18.77	15.15	16.28	18.77	14.68	13.93	N/A	14.77
ความผันผวน (Standard deviation) ของตัวชี้วัด (% ต่อปี)	17.89	14.18	15.05	17.89	13.93	13.04	N/A	13.69

\* ดัชนีผลตอบแทนรวมตลาดหลักทรัพย์แห่งประเทศไทย (SET TRI) (100%)

เอกสารประกอบ (2)

ผลการดำเนินงานย้อนหลังของกองทุนเปิดเค 70:30 ปันผล-T ชนิดจ่ายเงินปันผล (K-7030-T(D)) ณ วันที่ 30 ธันวาคม 2568

	ตั้งแต่ต้นปี	3 เดือน	6 เดือน	1 ปี (% ต่อปี)	3 ปี (% ต่อปี)	5 ปี (% ต่อปี)	10 ปี (% ต่อปี)	ตั้งแต่จัดตั้ง (% ต่อปี)
ผลตอบแทนกองทุนรวม	-5.97	0.54	10.58	-5.97	-5.59	-1.88	0.25	3.93
ผลตอบแทนตัวชี้วัด*	-3.10	-0.25	12.32	-3.10	-3.15	0.94	3.54	7.28
ความผันผวน (Standard deviation) ของผลการดำเนินงาน (% ต่อปี)	12.65	9.34	10.28	12.65	9.98	9.42	10.58	13.26
ความผันผวน (Standard deviation) ของตัวชี้วัด (% ต่อปี)	12.52	9.92	10.53	12.52	9.75	9.13	10.92	17.66

ผลการดำเนินงานย้อนหลังของกองทุนเปิดเค 70:30 ปันผล-A ชนิดจ่ายเงินปันผล (K-7030-A(D)) ณ วันที่ 30 ธันวาคม 2568

	ตั้งแต่ต้นปี	3 เดือน	6 เดือน	1 ปี (% ต่อปี)	3 ปี (% ต่อปี)	5 ปี (% ต่อปี)	10 ปี (% ต่อปี)	ตั้งแต่จัดตั้ง (% ต่อปี)
ผลตอบแทนกองทุนรวม	-6.03	0.52	10.54	-6.03	-5.72	-2.06	N/A	-1.66
ผลตอบแทนตัวชี้วัด*	-3.10	-0.25	12.32	-3.10	-3.15	0.94	N/A	1.95
ความผันผวน (Standard deviation) ของผลการดำเนินงาน (% ต่อปี)	12.65	9.34	10.28	12.65	9.98	9.42	N/A	9.98
ความผันผวน (Standard deviation) ของตัวชี้วัด (% ต่อปี)	12.52	9.92	10.53	12.52	9.75	9.13	N/A	9.59

\* ดัชนีผลตอบแทนรวมสุทธิของดัชนีตราสารหนี้ภาคเอกชน Mark-to-Market ที่มีอันดับความน่าเชื่อถือของผู้ออกตราสารอยู่ในระดับ A- ขึ้นไป อายุ 1 - 3 ปี ของสมาคมตลาดตราสารหนี้ไทย สัดส่วน (7.5%) ดัชนีผลตอบแทนรวมตลาดหลักทรัพย์แห่งประเทศไทย (SET TRI) (70%) ดัชนีตราสารหนี้ภาครัฐระยะสั้น (Short-term Government Bond Index) (7.5%) และผลตอบแทนรวมสุทธิของดัชนีพันธบัตรรัฐบาลอายุ 1 - 3 ปี ของสมาคมตลาดตราสารหนี้ไทย (15%) ทั้งนี้ ตั้งแต่วันที่ 5 มกราคม 2569 กองทุนได้เปลี่ยนดัชนีชี้วัดเป็น ดัชนีผลตอบแทนรวมสุทธิของดัชนีตราสารหนี้ภาคเอกชน Mark-to-Market ที่มีอันดับความน่าเชื่อถือของผู้ออกตราสารอยู่ในระดับ A- ขึ้นไป อายุ 1 - 3 ปี ของสมาคมตลาดตราสารหนี้ไทย สัดส่วน (7.5%) ดัชนีผลตอบแทนรวม SET High Dividend 30 (SETHD TRI) (70%) ดัชนีตราสารหนี้ภาครัฐระยะสั้น (Short-term Government Bond Index) (7.5%) และผลตอบแทนรวมสุทธิของดัชนีพันธบัตรรัฐบาลอายุ 1 - 3 ปี ของสมาคมตลาดตราสารหนี้ไทย (15%)

เอกสารประกอบ (2)

ผลการดำเนินงานย้อนหลังของกองทุนเปิดเค โกรทป็นผล-T ชนิดจ่ายเงินปันผล (K-GROWTH-T(D)) ณ วันที่ 30 ธันวาคม 2568

	ตั้งแต่ต้นปี	3 เดือน	6 เดือน	1 ปี (% ต่อปี)	3 ปี (% ต่อปี)	5 ปี (% ต่อปี)	10 ปี (% ต่อปี)	ตั้งแต่จัดตั้ง (% ต่อปี)
ผลตอบแทนกองทุนรวม	-10.63	-0.49	13.96	-10.63	-9.23	-3.22	-0.09	4.03
ผลตอบแทนตัวชี้วัด*	-5.99	-0.59	17.33	-5.99	-5.63	0.47	3.05	6.38
ความผันผวน (Standard deviation) ของผลการดำเนินงาน (% ต่อปี)	18.83	14.55	15.62	18.83	14.70	13.87	15.71	19.23
ความผันผวน (Standard deviation) ของตัวชี้วัด (% ต่อปี)	17.89	14.18	15.05	17.89	13.93	13.04	14.89	17.60

ผลการดำเนินงานย้อนหลังของกองทุนเปิดเค โกรทป็นผล-A ชนิดจ่ายเงินปันผล (K-GROWTH-A(D)) ณ วันที่ 30 ธันวาคม 2568

	ตั้งแต่ต้นปี	3 เดือน	6 เดือน	1 ปี (% ต่อปี)	3 ปี (% ต่อปี)	5 ปี (% ต่อปี)	10 ปี (% ต่อปี)	ตั้งแต่จัดตั้ง (% ต่อปี)
ผลตอบแทนกองทุนรวม	-10.78	-0.57	13.83	-10.78	-9.51	-3.61	N/A	-2.67
ผลตอบแทนตัวชี้วัด*	-5.99	-0.59	17.33	-5.99	-5.63	0.47	N/A	1.89
ความผันผวน (Standard deviation) ของผลการดำเนินงาน (% ต่อปี)	18.84	14.55	15.62	18.84	14.72	13.88	N/A	14.76
ความผันผวน (Standard deviation) ของตัวชี้วัด (% ต่อปี)	17.89	14.18	15.05	17.89	13.93	13.04	N/A	13.69

\* ดัชนีผลตอบแทนรวมตลาดหลักทรัพย์แห่งประเทศไทย (SET TRI) (100%)

เอกสารประกอบ (2)

ผลการดำเนินงานย้อนหลังของกองทุนเปิดเค หุ่นไทย-T ชนิดสะสมมูลค่า (K-EQ-T(A)) ณ วันที่ 30 ธันวาคม 2568

	ตั้งแต่ต้นปี	3 เดือน	6 เดือน	1 ปี (% ต่อปี)	3 ปี (% ต่อปี)	5 ปี (% ต่อปี)	10 ปี (% ต่อปี)	ตั้งแต่จัดตั้ง (% ต่อปี)
ผลตอบแทนกองทุนรวม	-8.54	1.03	15.53	-8.54	-7.96	-2.71	0.13	4.72
ผลตอบแทนตัวชี้วัด*	-5.99	-0.59	17.33	-5.99	-5.63	0.47	3.05	7.01
ความผันผวน (Standard deviation) ของผลการดำเนินงาน (% ต่อปี)	18.16	13.36	14.61	18.16	14.31	13.50	15.43	18.90
ความผันผวน (Standard deviation) ของตัวชี้วัด (% ต่อปี)	17.89	14.18	15.05	17.89	13.93	13.04	14.89	17.54

ผลการดำเนินงานย้อนหลังของกองทุนเปิดเค หุ่นไทย-A ชนิดสะสมมูลค่า (K-EQ-A(A)) ณ วันที่ 30 ธันวาคม 2568

	ตั้งแต่ต้นปี	3 เดือน	6 เดือน	1 ปี (% ต่อปี)	3 ปี (% ต่อปี)	5 ปี (% ต่อปี)	10 ปี (% ต่อปี)	ตั้งแต่จัดตั้ง (% ต่อปี)
ผลตอบแทนกองทุนรวม	-8.57	1.03	15.52	-8.57	-8.05	-2.78	N/A	-2.37
ผลตอบแทนตัวชี้วัด*	-5.99	-0.59	17.33	-5.99	-5.63	0.47	N/A	1.89
ความผันผวน (Standard deviation) ของผลการดำเนินงาน (% ต่อปี)	18.16	13.37	14.61	18.16	14.31	13.50	N/A	14.26
ความผันผวน (Standard deviation) ของตัวชี้วัด (% ต่อปี)	17.89	14.18	15.05	17.89	13.93	13.04	N/A	13.69

\* ดัชนีผลตอบแทนรวมตลาดหลักทรัพย์แห่งประเทศไทย (SET TRI) (100%) ทั้งนี้ ตั้งแต่วันที่ 5 มกราคม 2569 กองทุนได้เปลี่ยนดัชนีชี้วัดเป็น ดัชนีผลตอบแทนรวม SET High Dividend 30 (SETHD TRI) (100%)

เอกสารประกอบ (2)

ผลการดำเนินงานย้อนหลังของกองทุนเปิดเค Mid Small Cap-T ชนิดสะสมมูลค่า (K-MS-T(A)) ณ วันที่ 30 ธันวาคม 2568

	ตั้งแต่ต้นปี	3 เดือน	6 เดือน	1 ปี (% ต่อปี)	3 ปี (% ต่อปี)	5 ปี (% ต่อปี)	10 ปี (% ต่อปี)	ตั้งแต่จัดตั้ง (% ต่อปี)
ผลตอบแทนกองทุนรวม	-32.93	-7.97	6.69	-32.93	-18.07	-5.88	N/A	-2.83
ผลตอบแทนตัวชี้วัด*	-5.99	-0.59	17.33	-5.99	-5.63	0.47	N/A	1.39
ความผันผวน (Standard deviation) ของผลการดำเนินงาน (% ต่อปี)	23.17	16.61	18.19	23.17	18.28	16.89	N/A	16.92
ความผันผวน (Standard deviation) ของตัวชี้วัด (% ต่อปี)	17.89	14.18	15.05	17.89	13.93	13.04	N/A	14.90

ผลการดำเนินงานย้อนหลังของกองทุนเปิดเค Mid Small Cap-A ชนิดสะสมมูลค่า (K-MS-A(A)) ณ วันที่ 30 ธันวาคม 2568

	ตั้งแต่ต้นปี	3 เดือน	6 เดือน	1 ปี (% ต่อปี)	3 ปี (% ต่อปี)	5 ปี (% ต่อปี)	10 ปี (% ต่อปี)	ตั้งแต่จัดตั้ง (% ต่อปี)
ผลตอบแทนกองทุนรวม	-33.03	-8.01	6.62	-33.03	-18.25	-6.07	N/A	-4.33
ผลตอบแทนตัวชี้วัด*	-5.99	-0.59	17.33	-5.99	-5.63	0.47	N/A	1.89
ความผันผวน (Standard deviation) ของผลการดำเนินงาน (% ต่อปี)	23.17	16.61	18.19	23.17	18.28	16.89	N/A	16.90
ความผันผวน (Standard deviation) ของตัวชี้วัด (% ต่อปี)	17.89	14.18	15.05	17.89	13.93	13.04	N/A	13.69

\* ดัชนีผลตอบแทนรวมตลาดหลักทรัพย์แห่งประเทศไทย (SET TRI) (100%)

เอกสารประกอบ (2)

ผลการดำเนินงานย้อนหลังของกองทุนเปิดเค มิניมัม โวลาทิลิตี้-T ชนิดสะสมมูลค่า (K-MV-T(A)) ณ วันที่ 30 ธันวาคม 2568

	ตั้งแต่ต้นปี	3 เดือน	6 เดือน	1 ปี (% ต่อปี)	3 ปี (% ต่อปี)	5 ปี (% ต่อปี)	10 ปี (% ต่อปี)	ตั้งแต่จัดตั้ง (% ต่อปี)
ผลตอบแทนกองทุนรวม	-3.38	3.11	11.74	-3.38	-3.99	2.23	N/A	-0.50
ผลตอบแทนตัวชี้วัด*	-4.44	1.54	20.24	-4.44	-4.16	0.61	N/A	1.41
ความผันผวน (Standard deviation) ของผลการดำเนินงาน (% ต่อปี)	15.13	10.39	11.41	15.13	12.40	11.25	N/A	13.22
ความผันผวน (Standard deviation) ของตัวชี้วัด (% ต่อปี)	19.42	14.21	15.71	19.42	15.03	13.98	N/A	16.42

ผลการดำเนินงานย้อนหลังของกองทุนเปิดเค มิניมัม โวลาทิลิตี้-A ชนิดสะสมมูลค่า (K-MV-A(A)) ณ วันที่ 30 ธันวาคม 2568

	ตั้งแต่ต้นปี	3 เดือน	6 เดือน	1 ปี (% ต่อปี)	3 ปี (% ต่อปี)	5 ปี (% ต่อปี)	10 ปี (% ต่อปี)	ตั้งแต่จัดตั้ง (% ต่อปี)
ผลตอบแทนกองทุนรวม	-3.44	3.08	11.69	-3.44	-4.11	2.11	N/A	1.20
ผลตอบแทนตัวชี้วัด*	-4.44	1.54	20.24	-4.44	-4.16	0.61	N/A	1.24
ความผันผวน (Standard deviation) ของผลการดำเนินงาน (% ต่อปี)	15.13	10.39	11.41	15.13	12.40	11.25	N/A	11.61
ความผันผวน (Standard deviation) ของตัวชี้วัด (% ต่อปี)	19.42	14.21	15.71	19.42	15.03	13.98	N/A	14.85

\* ดัชนีผลตอบแทนรวม SET100 Free Float Adjusted Market Capitalization Weighted (SET100FF TRI) (100%)

เอกสารประกอบ (2)

ผลการดำเนินงานย้อนหลังของกองทุนเปิดเค ซีท 50 หุ้น-T ชนิดสะสมมูลค่า (K-S50-T(A)) ณ วันที่ 30 ธันวาคม 2568

	ตั้งแต่ต้นปี	3 เดือน	6 เดือน	1 ปี (% ต่อปี)	3 ปี (% ต่อปี)	5 ปี (% ต่อปี)	10 ปี (% ต่อปี)	ตั้งแต่จัดตั้ง (% ต่อปี)
ผลตอบแทนกองทุนรวม	-4.41	1.64	19.01	-4.41	-3.48	0.88	N/A	1.03
ผลตอบแทนตัวชี้วัด*	-3.48	2.04	19.91	-3.48	-2.63	1.46	N/A	1.95
ความผันผวน (Standard deviation) ของผลการดำเนินงาน (% ต่อปี)	19.17	13.89	15.32	19.17	14.84	13.91	N/A	16.42
ความผันผวน (Standard deviation) ของตัวชี้วัด (% ต่อปี)	19.39	14.02	15.46	19.39	14.99	14.04	N/A	16.60

ผลการดำเนินงานย้อนหลังของกองทุนเปิดเค ซีท 50 หุ้น-A ชนิดสะสมมูลค่า (K-S50-A(A)) ณ วันที่ 30 ธันวาคม 2568

	ตั้งแต่ต้นปี	3 เดือน	6 เดือน	1 ปี (% ต่อปี)	3 ปี (% ต่อปี)	5 ปี (% ต่อปี)	10 ปี (% ต่อปี)	ตั้งแต่จัดตั้ง (% ต่อปี)
ผลตอบแทนกองทุนรวม	-4.47	1.61	18.96	-4.47	-3.56	0.91	N/A	1.34
ผลตอบแทนตัวชี้วัด*	-3.48	2.04	19.91	-3.48	-2.63	1.46	N/A	1.82
ความผันผวน (Standard deviation) ของผลการดำเนินงาน (% ต่อปี)	19.18	13.89	15.32	19.18	14.84	13.91	N/A	14.94
ความผันผวน (Standard deviation) ของตัวชี้วัด (% ต่อปี)	19.39	14.02	15.46	19.39	14.99	14.04	N/A	15.06

\* ดัชนีผลตอบแทนรวม SET50 Free Float Adjusted Market Capitalization Weighted (SET50FF TRI) (100%)

เอกสารประกอบ (2)

ผลการดำเนินงานย้อนหลังของกองทุนเปิดเค หุ้นไทยปันผล-T ชนิดจ่ายเงินปันผล (K-EQD-T(D)) ณ วันที่ 30 ธันวาคม 2568

	ตั้งแต่ต้นปี	3 เดือน	6 เดือน	1 ปี (% ต่อปี)	3 ปี (% ต่อปี)	5 ปี (% ต่อปี)	10 ปี (% ต่อปี)	ตั้งแต่จัดตั้ง (% ต่อปี)
ผลตอบแทนกองทุนรวม	-8.58	1.02	15.52	-8.58	-8.02	-2.68	0.11	4.89
ผลตอบแทนตัวชี้วัด*	-5.99	-0.59	17.33	-5.99	-5.63	0.47	3.05	7.01
ความผันผวน (Standard deviation) ของผลการดำเนินงาน (% ต่อปี)	18.16	13.36	14.63	18.16	14.30	13.49	15.31	18.71
ความผันผวน (Standard deviation) ของตัวชี้วัด (% ต่อปี)	17.89	14.18	15.05	17.89	13.93	13.04	14.89	17.54

ผลการดำเนินงานย้อนหลังของกองทุนเปิดเค หุ้นไทยปันผล-A ชนิดจ่ายเงินปันผล (K-EQD-A(D)) ณ วันที่ 30 ธันวาคม 2568

	ตั้งแต่ต้นปี	3 เดือน	6 เดือน	1 ปี (% ต่อปี)	3 ปี (% ต่อปี)	5 ปี (% ต่อปี)	10 ปี (% ต่อปี)	ตั้งแต่จัดตั้ง (% ต่อปี)
ผลตอบแทนกองทุนรวม	-8.63	0.99	15.48	-8.63	-8.07	-2.78	N/A	-2.33
ผลตอบแทนตัวชี้วัด*	-5.99	-0.59	17.33	-5.99	-5.63	0.47	N/A	1.89
ความผันผวน (Standard deviation) ของผลการดำเนินงาน (% ต่อปี)	18.16	13.36	14.62	18.16	14.30	13.49	N/A	14.25
ความผันผวน (Standard deviation) ของตัวชี้วัด (% ต่อปี)	17.89	14.18	15.05	17.89	13.93	13.04	N/A	13.69

\* ดัชนีผลตอบแทนรวมตลาดหลักทรัพย์แห่งประเทศไทย (SET TRI) (100%) ทั้งนี้ ตั้งแต่วันที่ 5 มกราคม 2569 กองทุนได้เปลี่ยนดัชนีชี้วัดเป็น ดัชนีผลตอบแทนรวม SET High Dividend 30 (SETHD TRI) (100%)

รายละเอียดหลักทรัพย์และสัดส่วนการลงทุนของ กองทุนเปิดเค หุ่นไทยปันผล (K-EQD)

ณ วันที่ 23 มกราคม 2569

ชื่อหลักทรัพย์	จำนวนหุ้น (หุ้น)	มูลค่ายุติธรรม (บาท)	ร้อยละของมูลค่า ทรัพย์สินสุทธิ (%)
<b>เงินฝากธนาคาร</b>			
บัญชีกระแสรายวัน - ธนาคารกสิกรไทย จำกัด (มหาชน) (อัตราดอกเบี้ย 0.00%)		25,449,906.81	0.50
บัญชีออมทรัพย์ - ธนาคารทหารไทยธนชาติ จำกัด (มหาชน) (อัตราดอกเบี้ย 0.60%)		53,393,071.22	1.05
<b>รวมเงินฝากธนาคาร</b>		<b>78,842,978.03</b>	<b>1.55</b>

**หุ้นจดทะเบียนในตลาดหลักทรัพย์**

**ธนาคาร**

บมจ.ธนาคารกรุงเทพ	2,381,600.00	375,102,000.00	7.40
บมจ.ธนาคารกสิกรไทย	2,348,200.00	446,158,000.00	8.80
บมจ.ธนาคารเกียรตินาคิน	489,000.00	33,985,500.00	0.67
บมจ.ธนาคารกรุงไทย	17,877,400.00	513,975,250.00	10.14
บมจ.เอสซีบี เอกซ์	3,404,000.00	468,050,000.00	9.23
บมจ.ทีสโก้ไฟแนนเชียลกรุ๊ป	1,262,700.00	139,528,350.00	2.75
บมจ.ธนาคารทหารไทยธนชาติ	48,977,200.00	97,464,628.00	1.92

**พาณิชย์**

บมจ.เซ็นทรัล รีเทล คอร์ปอเรชั่น	6,874,100.00	131,295,310.00	2.59
บมจ.ซีพี ออลล์	2,923,400.00	124,975,350.00	2.47
บมจ.โฮมโปรดิกส์ เซ็นเตอร์	15,171,446.00	101,648,688.20	2.01
บมจ.มิสเตอร์. ดี.ไอ.วาย. โฮลดิ้ง (ประเทศไทย)	695,100.00	5,838,840.00	0.12



ชื่อหลักทรัพย์	จำนวนหุ้น (หุ้น)	มูลค่ายุติธรรม (บาท)	ร้อยละของมูลค่า ทรัพย์สินสุทธิ (%)
<b>เทคโนโลยีสารสนเทศและการสื่อสาร</b>			
บมจ.แอดวานซ์ อินโฟร์ เซอร์วิส	1,047,200.00	367,567,200.00	7.25
<b>ชิ้นส่วนอิเล็กทรอนิกส์</b>			
บมจ.เคซีอี อีเลคโทรนิคส์	1,109,900.00	20,422,160.00	0.40
<b>พลังงานและสาธารณูปโภค</b>			
บมจ.กัลฟ์ ดีเวลลอปเม้นท์	348,470.00	16,290,972.50	0.32
บมจ.ปตท.สำรวจและผลิตปิโตรเลียม	3,854,300.00	456,734,550.00	9.01
บมจ.ปตท.	15,329,700.00	517,377,375.00	10.21
บมจ.ไทยออยล์	2,139,600.00	89,863,200.00	1.77
<b>เงินทุนและหลักทรัพย์</b>			
บมจ.บริหารสินทรัพย์ กรุงเทพพาณิชย์	2,532,500.00	19,626,875.00	0.39
บมจ.เมืองไทย แคปปิตอล	2,770,900.00	89,361,525.00	1.76
บมจ.ศรีสวัสดิ์ คอร์ปอเรชั่น	1,880,784.00	46,831,521.60	0.92
บมจ.ดีคัลล์ โฮลดิ้งส์	3,295,942.00	56,031,014.00	1.11
<b>อาหารและเครื่องดื่ม</b>			
บมจ.โอสดสกา	3,364,200.00	56,854,980.00	1.12
<b>การแพทย์</b>			
บมจ.กรุงเทพดุสิตเวชการ	3,920,900.00	78,418,000.00	1.55
บมจ.โรงพยาบาลบำรุงราษฎร์	572,900.00	95,387,850.00	1.88
<b>การท่องเที่ยวและสันทนาการ</b>			
บมจ.ไมเนอร์ อินเตอร์เนชั่นแนล	3,878,600.00	88,819,940.00	1.75
<b>พัฒนาอสังหาริมทรัพย์</b>			
บมจ.อมตะ คอร์ปอเรชั่น	6,480,037.00	101,088,577.20	1.99
บมจ.เอพี (ไทยแลนด์)	9,092,432.00	79,558,780.00	1.57



ชื่อหลักทรัพย์	จำนวนหุ้น (หุ้น)	มูลค่ายุติธรรม (บาท)	ร้อยละของมูลค่า ทรัพย์สินสุทธิ (%)
บมจ.เซ็นทรัลพัฒนา	2,160,600.00	125,314,800.00	2.47
บมจ.ศุภาลัย	2,498,075.00	44,215,927.50	0.87
บมจ.ดับบลิวเอชเอ คอร์ปอเรชั่น	17,897,400.00	59,061,420.00	1.17
<b>ขนส่งและโลจิสติกส์</b>			
บมจ.ท่าอากาศยานไทย	2,760,500.00	142,855,875.00	2.82
<b>รวมหุ้นจดทะเบียนในตลาดหลักทรัพย์</b>		<b>4,989,704,459.00</b>	<b>98.42</b>
<b>เงินวางประกันตราสารอนุพันธ์</b>		<b>1,926,127.35</b>	<b>0.04</b>
<b>สินทรัพย์หรือหนี้สินอื่น</b>		<b>-865,383.56</b>	<b>-0.02</b>
<b>มูลค่าทรัพย์สินสุทธิ</b>		<b>5,069,608,180.82</b>	<b>บาท</b>

รายละเอียดหลักทรัพย์และสัดส่วนการลงทุนของ กองทุนเปิดเค 20 ซีเล็คท์ปันผล (K-20SELECT)

ณ วันที่ 23 มกราคม 2569

ชื่อหลักทรัพย์	จำนวนหุ้น (หุ้น)	มูลค่ายุติธรรม (บาท)	ร้อยละของมูลค่า ทรัพย์สินสุทธิ (%)
<b>เงินฝากธนาคาร</b>			
บัญชีกระแสรายวัน - ธนาคารกสิกรไทย จำกัด (มหาชน) (อัตราดอกเบี้ย 0.00%)		19,172,766.60	0.48
บัญชีออมทรัพย์ - ธนาคารทหารไทยธนชาติ จำกัด (มหาชน) (อัตราดอกเบี้ย 0.60%)		366,822,688.77	9.17
<b>รวมเงินฝากธนาคาร</b>		<b>385,995,455.37</b>	<b>9.65</b>
<b>หุ้นทุนจดทะเบียนในตลาดหลักทรัพย์</b>			
<b>ธนาคาร</b>			
บมจ.ธนาคารกสิกรไทย	798,500.00	151,715,000.00	3.79
บมจ.ธนาคารกรุงไทย	12,032,400.00	345,931,500.00	8.65
บมจ.เอสซีบี เอกซ์	984,700.00	135,396,250.00	3.38
<b>พลังงานและสาธารณูปโภค</b>			
บมจ. พีทีที โกลบอล เคมิคอล	5,189,300.00	127,137,850.00	3.18
<b>พาณิชย์</b>			
บมจ.เซ็นทรัล รีเทล คอร์ปอเรชั่น	7,375,000.00	140,862,500.00	3.52
บมจ.ซีพี ออลล์	5,973,100.00	255,350,025.00	6.38
<b>เทคโนโลยีสารสนเทศและการสื่อสาร</b>			
บมจ.แอดวานซ์ อินโฟร์ เซอร์วิส	984,200.00	345,454,200.00	8.64
บมจ.ทรูคอร์ปอเรชั่น	20,696,200.00	221,449,340.00	5.54

ชื่อหลักทรัพย์	จำนวนหุ้น (หุ้น)	มูลค่ายุติธรรม (บาท)	ร้อยละของมูลค่า ทรัพย์สินสุทธิ (%)
<b>ชิ้นส่วนอิเล็กทรอนิกส์</b>			
บมจ.เดลินิวส์ อิเลคโทรนิคส์ (ประเทศไทย)	2,050,200.00	405,939,600.00	10.15
<b>พลังงานและสาธารณูปโภค</b>			
บมจ.กัลฟ์ ดีเวลลอปเม้นท์	2,985,767.00	139,584,607.25	3.49
บมจ.ปตท.สำรวจและผลิตปิโตรเลียม	1,177,400.00	139,521,900.00	3.49
บมจ.ไทยออยล์	3,039,900.00	127,675,800.00	3.19
<b>เงินทุนและหลักทรัพย์</b>			
บมจ.เมืองไทย แคปปิตอล	5,219,000.00	168,312,750.00	4.21
<b>อาหารและเครื่องดื่ม</b>			
บมจ.โอสภสภ	3,364,200.00	56,854,980.00	1.12
<b>การแพทย์</b>			
บมจ. บางกอก เซน ฮอสปิทอล	15,932,400.00	162,510,480.00	4.06
บมจ.กรุงเทพดุสิตเวชการ	4,247,100.00	84,942,000.00	2.12
<b>พัฒนาอสังหาริมทรัพย์</b>			
บมจ.เซ็นทรัลพัฒนา	6,261,200.00	363,149,600.00	9.08
บมจ.ดับบลิวเอชเอ คอร์ปอเรชั่น	62,464,100.00	206,131,530.00	5.15
<b>รวมหุ้นทุนจดทะเบียนในตลาดหลักทรัพย์</b>		3,521,064,932.25	88.01
<b>สินทรัพย์หรือหนี้สินอื่น</b>		93,532,845.38	2.34
<b>มูลค่าทรัพย์สินสุทธิ</b>		4,000,593,233.00	บาท

รายละเอียดหลักทรัพย์และสัดส่วนการลงทุนของกองทุนเปิดเค 70:30 ปันผล (K-7030)

ณ วันที่ 23 มกราคม 2569

ชื่อหลักทรัพย์	จำนวนหุ้น (หุ้น)/จำนวน เงินต้น(,000)	มูลค่ายุติธรรม (บาท)	ร้อยละของมูลค่า ทรัพย์สินสุทธิ (%)
<b>เงินฝากธนาคาร</b>			
บัญชีกระแสรายวัน - ธนาคารกสิกรไทย จำกัด (มหาชน) (อัตราดอกเบี้ย 0.00%)		27,738,641.35	0.47
บัญชีออมทรัพย์ - ธนาคารทหารไทยธนชาติ จำกัด (มหาชน) (อัตราดอกเบี้ย 0.60%)		120,238,250.09	2.04
<b>รวมเงินฝากธนาคาร</b>		<b>147,976,891.44</b>	<b>2.51</b>

**พันธบัตร**

**พันธบัตรธนาคารแห่งประเทศไทย**

CB26205A (อัตราดอกเบี้ย 0.00% ครบกำหนด 5 ก.พ. 2569)	100,000.00	99,964,834.29	1.70
CB26618A (อัตราดอกเบี้ย 0.00% ครบกำหนด 18 มิ.ย. 2569)	31,800.00	31,657,740.47	0.54
CB26917A (อัตราดอกเบี้ย 0.00% ครบกำหนด 17 ก.ย. 2569)	20,000.00	19,853,022.40	0.34
CB26O22A (อัตราดอกเบี้ย 0.00% ครบกำหนด 22 ต.ค. 2569)	87,000.00	86,257,101.78	1.47
CB26N05A (อัตราดอกเบี้ย 0.00% ครบกำหนด 5 พ.ย. 2569)	31,000.00	30,727,086.54	0.52
CBF26615B (Compounded THOR+0.05% อัตราดอกเบี้ย 1.31426% ครบกำหนด 15 มิ.ย. 2569)	40,000.00	40,060,967.32	0.68
CBF26713A (Compounded THOR+0.05% อัตราดอกเบี้ย 1.29638% ครบกำหนด 13 ก.ค. 2569)	118,000.00	118,068,727.03	2.01
CBF26817A (Compounded THOR+0.05% อัตราดอกเบี้ย 1.39675% ครบกำหนด 17 ส.ค. 2569)	250,000.00	251,458,435.87	4.27
CBF26914A (Compounded THOR+0.05% อัตราดอกเบี้ย 1.37034% ครบกำหนด 14 ก.ย. 2569)	49,000.00	49,232,675.15	0.84
<b>รวมพันธบัตรธนาคารแห่งประเทศไทย</b>		<b>727,280,590.85</b>	<b>12.36</b>

**พันธบัตรรัฐบาล**

LB353A (อัตราดอกเบี้ย 2.41% ครบกำหนด 17 มี.ค. 2578)	75,000.00	79,099,567.81	1.34
LB365A (อัตราดอกเบี้ย 1.84% ครบกำหนด 17 พ.ค. 2579)	5,000.00	4,958,377.84	0.08
SLB406A (อัตราดอกเบี้ย 2.70% ครบกำหนด 17 มิ.ย. 2583)	30,000.00	31,573,463.55	0.54
ILB283A (อัตราดอกเบี้ย 1.25% ครบกำหนด 12 มี.ค. 2571)	135,000.00	151,686,181.59	2.58



ชื่อหลักทรัพย์	จำนวนหุ้น (หุ้น) /จำนวน เงินต้น(,000)	มูลค่ายุติธรรม (บาท)	ร้อยละของมูลค่า ทรัพย์สินสุทธิ (%)
รวมพันธบัตรรัฐบาล		267,317,590.79	4.54
รวมพันธบัตร		994,598,181.64	16.90

#### หุ้นกู้

หุ้นกึ่งจดทะเบียนในสมาคมตลาดตราสารหนี้ไทย

#### ธุรกิจการเกษตร

บมจ.เบทาโกร

BTG289A (อัตราดอกเบี้ย 0.00% ครบกำหนด 29 ก.ย. 2571) 31,000.00 29,641,892.17 0.50

#### พาณิชย์

บมจ.เซ็นทรัล รีเทล คอร์ปอเรชั่น

CRC280A (อัตราดอกเบี้ย 0.00% ครบกำหนด 17 ต.ค. 2571) 10,000.00 9,591,126.30 0.16

บมจ.โฮม โปรดักส์ เซ็นเตอร์

HMPRO287A (อัตราดอกเบี้ย 0.00% ครบกำหนด 11 ก.ค. 2571) 12,000.00 11,556,114.72 0.20

#### พลังงานและสาธารณูปโภค

บมจ.บางจาก คอร์ปอเรชั่น

BCP288A (อัตราดอกเบี้ย 0.00% ครบกำหนด 7 ส.ค. 2571) 23,000.00 21,981,744.46 0.37

บมจ.ซีเค พาวเวอร์

CKP265A (อัตราดอกเบี้ย 2.45% ครบกำหนด 28 พ.ค. 2569) 10,000.00 10,050,441.33 0.17

บมจ.ดับบลิวเอชเอ ยูทิลิตี้ส์ แอนด์ พาวเวอร์

WHAUP285A (อัตราดอกเบี้ย 0.00% ครบกำหนด 9 พ.ค. 2571) 15,000.00 14,372,538.45 0.24

#### เงินทุนและหลักทรัพย์

บมจ.บัตรกรุงไทย

KTC289A (อัตราดอกเบี้ย 0.00% ครบกำหนด 15 ก.ย. 2571) 70,000.00 67,154,675.70 1.14

บจก.โตโยต้า ลีสซิ่ง (ประเทศไทย)

TLT279A (อัตราดอกเบี้ย 0.00% ครบกำหนด 15 ก.ย. 2570) 35,000.00 34,152,527.85 0.58

TLT288B (อัตราดอกเบี้ย 0.00% ครบกำหนด 15 ส.ค. 2571) 50,000.00 48,079,340.50 0.82

TLT280A (อัตราดอกเบี้ย 0.00% ครบกำหนด 11 ต.ค. 2571) 10,000.00 9,589,070.10 0.16



ชื่อหลักทรัพย์	จำนวนหุ้น (หุ้น) /จำนวน เงินต้น(,000)	มูลค่ายุติธรรม (บาท)	ร้อยละของมูลค่า ทรัพย์สินสุทธิ (%)
<b>อาหารและเครื่องดื่ม</b>			
บมจ.ไทยเบฟเวอเรจ			
TBEV288A (อัตราดอกเบี้ย 0.00% ครบกำหนด 29 ส.ค. 2571)	68,000.00	65,320,449.12	1.11
TBEV308A (อัตราดอกเบี้ย 1.90% ครบกำหนด 29 ส.ค. 2573)	140,000.00	141,162,955.24	2.40
<b>พัฒนาอสังหาริมทรัพย์</b>			
บมจ.เฟรเซอร์ส พร็อพเพอร์ตี้ (ประเทศไทย)			
FPT282B (อัตราดอกเบี้ย 0.00% ครบกำหนด 2 ก.พ. 2571)	5,000.00	4,815,420.60	0.08
บมจ.แลนด์ แอนด์ เฮ้าส์			
LH27OB (อัตราดอกเบี้ย 0.00% ครบกำหนด 7 ต.ค. 2570)	20,000.00	19,453,887.00	0.33
LH28OA (อัตราดอกเบี้ย 0.00% ครบกำหนด 12 ต.ค. 2571)	100,000.00	95,189,562.00	1.62
บมจ.เอพี (ไทยแลนด์)			
AP287B (อัตราดอกเบี้ย 0.00% ครบกำหนด 14 ก.ค. 2571)	33,000.00	31,556,644.68	0.54
<b>ขนส่งและโลจิสติกส์</b>			
บมจ.ทางด่วนและรถไฟฟ้ากรุงเทพ			
BEM264A (อัตราดอกเบี้ย 2.24% ครบกำหนด 28 เม.ย. 2569)	50,000.00	50,285,917.29	0.85
<b>รวมหุ้นกู้</b>		<b>663,954,307.51</b>	<b>11.28</b>

#### หุ้นทุนจดทะเบียนในตลาดหลักทรัพย์

##### ธนาคาร

บมจ.ธนาคารกรุงเทพ	1,934,400.00	304,668,000.00	5.18
บมจ.ธนาคารกสิกรไทย	1,928,100.00	366,339,000.00	6.23
บมจ.ธนาคารเกียรตินาคิน	397,500.00	27,626,250.00	0.47
บมจ.ธนาคารกรุงไทย	14,542,800.00	418,105,500.00	7.10
บมจ.เอสซีบี เอกซ์	2,758,900.00	379,348,750.00	6.45
บมจ.ทีสโก้ไฟแนนเชียลกรุ๊ป	1,026,000.00	113,373,000.00	1.93
บมจ.ธนาคารทหารไทยธนชาต	39,887,800.00	79,376,722.00	1.35



ชื่อหลักทรัพย์	จำนวนหุ้น (หุ้น)	มูลค่ายุติธรรม (บาท)	ร้อยละของมูลค่า ทรัพย์สินสุทธิ (%)
<b>พาณิชย์</b>			
บมจ.เซ็นทรัล รีเทล คอร์ปอเรชั่น	5,695,300.00	108,780,230.00	1.85
บมจ.ซีพี ออลล์	2,409,500.00	103,006,125.00	1.75
บมจ.โฮมโปรดักส์ เซ็นเตอร์	12,369,250.00	82,873,975.00	1.41
บมจ.มิสเตอร์. ดี.ไอ.วาย.โฮลดิ้ง (ประเทศไทย)	568,100.00	4,772,040.00	0.08
<b>เทคโนโลยีสารสนเทศและการสื่อสาร</b>			
บมจ.แอดวานซ์ อินโฟร์ เซอร์วิส	852,600.00	299,262,600.00	5.09
<b>ชิ้นส่วนอิเล็กทรอนิกส์</b>			
บมจ.เคซีอี อีเลคโทรนิคส์	899,600.00	16,552,640.00	0.28
<b>พลังงานและสาธารณูปโภค</b>			
บมจ.กัลฟ์ ดีเวลลอปเม้นท์	284,306.00	13,291,305.50	0.23
บมจ.ปตท.สำรวจและผลิตปิโตรเลียม	3,132,300.00	371,177,550.00	6.31
บมจ.ปตท.	12,456,100.00	420,393,375.00	7.14
บมจ.ไทยออยล์	1,745,700.00	73,319,400.00	1.25
<b>เงินทุนและหลักทรัพย์</b>			
บมจ.บริหารสินทรัพย์ กรุงเทพพาณิชย์	2,056,900.00	15,940,975.00	0.27
บมจ.เมืองไทย แคปปิตอล	2,256,600.00	72,775,350.00	1.24
บมจ.ศรีสวัสดิ์ คอร์ปอเรชั่น	1,555,751.00	38,738,199.90	0.65
บมจ.ติตล้อ โฮลดิ้งส์	2,683,074.00	45,612,258.00	0.78
<b>อาหารและเครื่องดื่ม</b>			
บมจ.โอสภสภ	2,767,800.00	46,775,820.00	0.79
<b>การแพทย์</b>			
บมจ.กรุงเทพดุสิตเวชการ	3,192,300.00	63,846,000.00	1.08
บมจ.โรงพยาบาลบำรุงราษฎร์	468,200.00	77,955,300.00	1.32
<b>การท่องเที่ยวและสันทนาการ</b>			
บมจ.ไมเนอร์ อินเตอร์เนชั่นแนล	3,132,300.00	71,729,670.00	1.22



ชื่อหลักทรัพย์	จำนวนหุ้น (หุ้น)	มูลค่ายุติธรรม (บาท)	ร้อยละของ มูลค่าทรัพย์สินสุทธิ (%)
<b>ขนส่งและโลจิสติกส์</b>			
บมจ.ท่าอากาศยานไทย	2,331,700.00	115,490,475.00	1.96
<b>พัฒนาอสังหาริมทรัพย์</b>			
บมจ.อมตะ คอร์ปอเรชั่น	5,501,835.00	85,828,626.00	1.46
บมจ.เอพี (ไทยแลนด์)	7,427,988.00	64,994,895.00	1.10
บมจ.เซ็นทรัลพัฒนา	1,846,000.00	107,068,000.00	1.82
บมจ. ศุภาลัย	2,046,275.00	36,219,067.50	0.62
บมจ.ดับบลิวเอชเอ คอร์ปอเรชั่น	14,622,600.00	48,254,580.00	0.82
<b>รวมหุ้นทุนจดทะเบียนในตลาดหลักทรัพย์</b>		<b>4,073,495,678.90</b>	<b>69.22</b>
<b>สินทรัพย์หรือหนี้สินอื่น</b>		<b>4,764,089.09</b>	<b>0.09</b>
<b>มูลค่าทรัพย์สินสุทธิ</b>		<b>5,884,789,148.58</b>	<b>บาท</b>

รายละเอียดหลักทรัพย์และสัดส่วนการลงทุนของ กองทุนเปิดเค โกรทป็นผล (K-GROWTH)

ณ วันที่ 23 มกราคม 2569

ชื่อหลักทรัพย์	จำนวนหุ้น (หุ้น)	มูลค่ายุติธรรม (บาท)	ร้อยละของมูลค่า ทรัพย์สินสุทธิ (%)
<b>เงินฝากธนาคาร</b>			
บัญชีกระแสรายวัน - ธนาคารกสิกรไทย จำกัด (มหาชน) (อัตราดอกเบี้ย 0.00%)		8,115,841.27	0.48
บัญชีออมทรัพย์ - ธนาคารทหารไทยชนชาติ จำกัด (มหาชน) (อัตราดอกเบี้ย 0.60%)		49,081,848.77	2.91
<b>รวมเงินฝากธนาคาร</b>		<b>57,197,690.04</b>	<b>3.39</b>
<b>หุ้นจดทะเบียนในตลาดหลักทรัพย์</b>			
<b>ธนาคาร</b>			
บมจ.ธนาคารกรุงเทพ	218,900.00	34,476,750.00	2.04
บมจ.ธนาคารกสิกรไทย	383,400.00	72,846,000.00	4.31
บมจ.ธนาคารกรุงไทย	3,244,300.00	93,273,625.00	5.52
บมจ.เอสซีบี เอกซ์	361,700.00	49,733,750.00	2.95
บมจ.ธนาคารทหารไทยชนชาติ	7,439,900.00	14,805,401.00	0.88
<b>วัสดุก่อสร้าง</b>			
บมจ.ปูนซิเมนต์ไทย	136,000.00	28,560,000.00	1.69
<b>ปิโตรเคมีและเคมีภัณฑ์</b>			
บมจ.พีทีที โกลบอล เคมิคอล	1,885,300.00	46,189,850.00	2.74
<b>พาณิชย์</b>			
บมจ.เซ็นทรัล รีเทล คอร์ปอเรชั่น	2,060,500.00	39,355,550.00	2.33
บมจ.ซีพี ออลล์	1,240,600.00	53,035,650.00	3.14
บมจ.ซีพี แอ็กซ์ต้า	453,033.00	6,704,888.40	0.40
บมจ.โฮมโปรดักส์ เซ็นเตอร์	1,008,400.00	6,756,280.00	0.40



ชื่อหลักทรัพย์	จำนวนหุ้น (หุ้น)	มูลค่ายุติธรรม (บาท)	ร้อยละของมูลค่า ทรัพย์สินสุทธิ (%)
บมจ. สยามโกลบอลเฮ้าส์	1,810,365.00	12,038,927.25	0.71
<b>เทคโนโลยีสารสนเทศและการสื่อสาร</b>			
บมจ. แอดวานซ์ อินโฟร์ เซอร์วิส		151,772,400.00	8.99
	432,400.00		
บมจ. ทูร์คอร์ปอเรชั่น		66,302,550.00	3.93
	6,196,500.00		
<b>ชิ้นส่วนอิเล็กทรอนิกส์</b>			
บมจ. เดลต้า อีเลคโทรนิคส์ (ประเทศไทย)	1,020,500.00	202,059,000.00	11.97
บมจ. เคซีอี อีเลคโทรนิคส์	283,900.00	5,223,760.00	0.31
<b>พลังงานและสาธารณูปโภค</b>			
บมจ. โกลบอล เพาเวอร์ ซินเนอร์ยี	218,300.00	7,913,375.00	0.47
บมจ. กัลฟ์ ดีเวลลอปเม้นท์	2,604,939.00	121,780,898.25	7.21
บมจ. ปตท.สำรวจและผลิตปิโตรเลียม	429,600.00	50,907,600.00	3.01
บมจ. ปตท. น้ำมันและการค้าปลีก	638,500.00	9,705,200.00	0.57
บมจ. ปตท.	3,295,900.00	111,236,625.00	6.59
บมจ. ไทยออยล์	808,800.00	33,969,600.00	2.01
<b>เงินทุนและหลักทรัพย์</b>			
บมจ. เมืองไทย แคปปิตอล	1,190,300.00	38,387,175.00	2.72
บมจ. ดิฉัน โฮลดิ้งส์	579,500.00	9,851,500.00	0.58
<b>อาหารและเครื่องดื่ม</b>			
บมจ. เจริญโภคภัณฑ์อาหาร	290,700.00	6,104,700.00	0.36
บมจ. โอสดสภา	292,600.00	4,944,940.00	0.29
<b>การแพทย์</b>			
บมจ. บางกอก เซน ฮอสปิเทล	1,207,300.00	12,314,460.00	0.73
บมจ. กรุงเทพดุสิตเวชการ	2,747,800.00	54,956,000.00	3.25
บมจ. โรงพยาบาลบำรุงราษฎร์	196,000.00	32,634,000.00	1.93



ชื่อหลักทรัพย์	จำนวนหุ้น (หุ้น)	มูลค่ายุติธรรม (บาท)	ร้อยละของมูลค่า ทรัพย์สินสุทธิ (%)
<b>การท่องเที่ยวและสันทนาการ</b>			
บมจ. โรงแรมเซ็นทรัลพลาซา	195,200.00	6,685,600.00	0.40
บมจ.ดิ เอราวัณ กรุ๊ป	3,520,700.00	7,886,368.00	0.47
บมจ.ไมเนอร์ อินเตอร์เนชั่นแนล	1,470,200.00	33,864,986.23	1.99
<b>ประกันภัยและประกันชีวิต</b>			
บมจ.ไทยประกันชีวิต	898,200.00	9,970,020.00	0.59
<b>บรรจุภัณฑ์</b>			
บมจ. เอสซีจี แพคเกจจิ้ง	778,600.00	16,039,160.00	0.95
<b>บริการรับเหมาก่อสร้าง</b>			
บมจ.ช.การช่าง	507,000.00	6,388,200.00	0.38
<b>พัฒนาอสังหาริมทรัพย์</b>			
บมจ.อมตะ คอร์ปอเรชั่น	1,055,132.00	16,460,059.20	0.97
บมจ.แอสเสท เวิร์ด คอร์ป	6,488,100.00	14,144,058.00	0.84
บมจ.เซ็นทรัลพัฒนา	1,094,100.00	63,457,800.00	3.76
บมจ.ศุภาลัย	221,400.00	3,918,780.00	0.23
บมจ.ดับบลิวเอชเอ คอร์ปอเรชั่น	4,748,700.00	15,670,710.00	0.93
<b>ขนส่งและโลจิสติกส์</b>			
บมจ.ท่าอากาศยานไทย	1,178,600.00	60,992,550.00	3.61
<b>รวมหุ้นจดทะเบียนในตลาดหลักทรัพย์</b>		<b>1,633,121,340.00</b>	<b>96.71</b>
<b>เงินวางประกันตราสารอนุพันธ์</b>		<b>6,181,520.66</b>	<b>0.37</b>
<b>สินทรัพย์หรือหนี้สินอื่น</b>		<b>-7,810,169.87</b>	<b>-0.46</b>
<b>มูลค่าทรัพย์สินสุทธิ</b>		<b>1,688,690,380.83</b>	<b>บาท</b>

รายละเอียดหลักทรัพย์และสัดส่วนการลงทุนของกองทุนเปิดเค หุ้นไทย (K-EQ)

ณ วันที่ 23 มกราคม 2569

ชื่อหลักทรัพย์	จำนวนหุ้น (หุ้น)	มูลค่ายุติธรรม (บาท)	ร้อยละของมูลค่า ทรัพย์สินสุทธิ (%)
<b>เงินฝากธนาคาร</b>			
บัญชีกระแสรายวัน - ธนาคารกสิกรไทย จำกัด (มหาชน) (อัตราดอกเบี้ย 0.00%)		17,829,030.24	0.52
บัญชีออมทรัพย์ - ธนาคารทหารไทยชนชาติ จำกัด (มหาชน) (อัตราดอกเบี้ย 0.60%)		35,518,361.23	1.03
<b>รวมเงินฝากธนาคาร</b>		<b>53,347,391.47</b>	<b>1.55</b>

**หุ้นทุนจดทะเบียนในตลาดหลักทรัพย์**

**ธนาคาร**

บมจ.ธนาคารกรุงเทพ	1,616,100.00	254,535,750.00	7.40
บมจ.ธนาคารกสิกรไทย	1,595,600.00	303,164,000.00	8.82
ธนาคารเกียรตินาคิน จำกัด (มหาชน)	331,100.00	23,011,450.00	0.67
บมจ.ธนาคารกรุงไทย		349,283,750.00	10.16
	12,149,000.00		
บมจ.เอสซีบี เอกซ์	2,308,600.00	317,432,500.00	9.23
บมจ.ทีสโก้ไฟแนนเชียลกรุ๊ป	856,000.00	94,588,000.00	2.75
บมจ.ธนาคารทหารไทยชนชาติ	33,163,100.00	65,994,569.00	1.92

**พาณิชย์**

บมจ.เซ็นทรัล รีเทล คอร์ปอเรชั่น	4,733,600.00	90,411,760.00	2.93
บมจ.ซีพี ออลล์	1,985,300.00	84,871,575.00	2.47
บมจ.โฮมโปรดักส์ เซ็นเตอร์	10,260,765.00	68,747,125.50	2.00
บมจ.มิสเตอร์. ดี.ไอ.วาย.โฮลดิ้ง (ประเทศไทย)	463,800.00	3,895,920.00	0.11

**เทคโนโลยีสารสนเทศและการสื่อสาร**

บมจ.แอดวานซ์ อินโฟร์ เซอร์วิส	711,300.00	249,666,300.00	7.26
-------------------------------	------------	----------------	------



ชื่อหลักทรัพย์	จำนวนหุ้น (หุ้น)	มูลค่ายุติธรรม (บาท)	ร้อยละของมูลค่า ทรัพย์สินสุทธิ (%)
<b>ชิ้นส่วนอิเล็กทรอนิกส์</b>			
บมจ.เคซีอี อีเล็คโทรนิคส์	752,800.00	13,851,520.00	0.40
<b>พลังงานและสาธารณูปโภค</b>			
บมจ.กัลฟ์ ดีเวลลอปเม้นท์	235,818.00	11,024,491.50	0.32
บมจ.ปตท.สำรวจและผลิตปิโตรเลียม	2,614,600.00	309,830,100.00	9.01
บมจ.ปตท.	10,392,100.00	350,733,375.00	10.20
บมจ.ไทยออยล์	1,446,200.00	60,740,400.00	1.77
<b>เงินทุนและหลักทรัพย์</b>			
บมจ.บริหารสินทรัพย์ กรุงเทพพาณิชย์	1,718,500.00	13,318,375.00	0.39
บมจ.เมืองไทย แคปปิตอล	1,876,200.00	60,507,450.00	1.76
บมจ.ศรีสวัสดิ์ คอร์ปอเรชั่น	1,282,998.00	31,946,650.00	0.93
บมจ.ติตล้อ โฮลดิ้งส์	2,344,852.00	39,862,484.00	1.16
<b>อาหารและเครื่องดื่ม</b>			
บมจ.โอสภสกา	2,262,000.00	38,227,800.00	1.11
<b>การแพทย์</b>			
บมจ.กรุงเทพดุสิตเวชการ	2,653,200.00	53,064,000.00	1.54
บมจ.โรงพยาบาลบำรุงราษฎร์	389,300.00	64,818,450.00	1.89
<b>การท่องเที่ยวและสันทนาการ</b>			
บมจ.ไมเนอร์ อินเตอร์เนชั่นแนล	2,635,800.00	60,359,820.00	1.76
<b>พัฒนาอสังหาริมทรัพย์</b>			
บมจ.อมตะ คอร์ปอเรชั่น	4,564,555.00	71,207,058.00	2.07



บมจ.เอพี (ไทยแลนด์)	6,147,700.00	53,792,375.00		1.56
บมจ. เซ็นทรัลพัฒนา	1,468,800.00	85,190,400.00		2.48
บมจ. ศุภาลัย	1,687,225.00	29,863,882.50		0.87
บมจ.ดับบลิวเอชเอ คอร์ปอเรชั่น	12,101,100.00	39,933,630.00		1.16
<b>ชื่อหลักทรัพย์</b>	<b>จำนวนหุ้น (หุ้น)</b>	<b>มูลค่ายุติธรรม (บาท)</b>		<b>ร้อยละของมูลค่า ทรัพย์สินสุทธิ (%)</b>
<b>ขนส่งและโลจิสติกส์</b>				
บมจ.ท่าอากาศยานไทย	1,872,200.00	96,886,350.00		2.82
<b>รวมหุ้นจดทะเบียนในตลาดหลักทรัพย์</b>				<b>98.62</b>
		<b>3,390,761,310.00</b>		
<b>สินทรัพย์หรือหนี้สินอื่น</b>				
		<b>-5,727,504.09</b>	<b>-0.17</b>	
<b>มูลค่าทรัพย์สินสุทธิ</b>		<b>3,438,381,197.38</b>	<b>บาท</b>	

รายละเอียดหลักทรัพย์และสัดส่วนการลงทุนของกองทุนเปิดเค มินิมัม โวลาทิลิตี้ (K-MV)

ณ วันที่ 23 มกราคม 2569

ชื่อหลักทรัพย์	จำนวนหุ้น (หุ้น)	มูลค่ายุติธรรม (บาท)	ร้อยละของมูลค่า ทรัพย์สินสุทธิ (%)
<b>เงินฝากธนาคาร</b>			
บัญชีกระแสรายวัน - ธนาคารกสิกรไทย จำกัด (มหาชน) (อัตราดอกเบี้ย 0.00%)		298,373.09	0.44
บัญชีออมทรัพย์ - ธนาคารทหารไทยธนชาติ จำกัด (มหาชน) (อัตราดอกเบี้ย 0.60%)		1,423,433.56	2.11
<b>รวมเงินฝากธนาคาร</b>		<b>1,721,806.65</b>	<b>2.55</b>

**หุ้นจดทะเบียนในตลาดหลักทรัพย์**

**ธนาคาร**

บมจ.ธนาคารกรุงเทพ	21,700.00	3,417,750.00	5.06
บมจ.ธนาคารกสิกรไทย	21,300.00	4,047,000.00	5.99
บมจ.ธนาคารกรุงไทย	164,500.00	4,729,337.50	7.00
บมจ.เอสซีบี เอกซ์	16,800.00	2,310,000.00	3.42
บมจ.ทุนธนชาติ	11,100.00	641,025.00	0.95
บมจ.ทีสโก้ไฟแนนเชียลกรุ๊ป	49,400.00	5,458,700.00	8.08
ธนาคารทหารไทยธนชาติ จำกัด (มหาชน)	334,800.00	666,252.00	0.99

**ปิโตรเคมีและเคมีภัณฑ์**

บมจ. พีทีที โกลบอล เคมิคอล	54,900.00	1,345,050.00	1.99
----------------------------	-----------	--------------	------

**พาณิชย์**

บมจ.เซ็นทรัล รีเทล คอร์ปอเรชั่น	36,300.00	693,330.00	1.03
บมจ.ซีพี ออลล์	69,500.00	2,971,125.00	4.40
บมจ.โมซี โมซี รีเทล คอร์ปอเรชั่น	9,500.00	308,750.00	0.46

**เทคโนโลยีสารสนเทศและการสื่อสาร**

บมจ.แอดวานซ์ อินโฟร์ เซอร์วิส	19,300.00	6,774,300.00	10.02
-------------------------------	-----------	--------------	-------



ชื่อหลักทรัพย์	จำนวนหุ้น (หุ้น)	มูลค่ายุติธรรม (บาท)	ร้อยละของมูลค่า ทรัพย์สินสุทธิ (%)
<b>บมจ.ทรูคอร์ปอเรชั่น</b>	248,200.00	2,655,740.00	3.93
<b>ขึ้นส่วนอิเล็กทรอนิกส์</b>			
บมจ.เดลต้า อีเลคโทรนิคส์(ประเทศไทย)	8,100.00	1,608,800.00	2.37
<b>พลังงานและสาธารณูปโภค</b>			
บมจ. กัลฟ์ ดีเวลลอปเม้นท์	103,615.00	4,844,001.25	7.17
บมจ.ปตท.สำรวจและผลิตปิโตรเลียม	24,300.00	2,879,550.00	4.26
บมจ.ปตท.	122,100.00	4,120,875.00	6.10
<b>เงินทุนและหลักทรัพย์</b>			
บมจ.อีออน ธนสินทรัพย์	8,400.00	821,100.00	1.21
บมจ.เมืองไทย แคปปิตอล	9,600.00	309,600.00	0.46
<b>อาหารและเครื่องดื่ม</b>			
บมจ.เจริญโภคภัณฑ์อาหาร	37,600.00	789,600.00	1.17
บมจ.โอสดสภา	11,900.00	201,110.00	0.30
<b>การแพทย์</b>			
บมจ.กรุงเทพดุสิตเวชการ	196,400.00	3,928,000.00	5.81
บมจ.โรงพยาบาลบำรุงราษฎร์	4,500.00	749,250.00	1.11
<b>การท่องเที่ยวและสันทนาการ</b>			
บมจ.ไมเนอร์ อินเตอร์เนชั่นแนล	114,600.00	2,624,340.00	3.88
<b>พัฒนาอสังหาริมทรัพย์</b>			
บมจ. เซ็นทรัลพัฒนา	63,600.00	3,688,800.00	5.46
บมจ. ศุภาลัย	12,200.00	215,940.00	0.32
บมจ.ดับบลิวเอชเอ คอร์ปอเรชั่น	98,800.00	326,040.00	0.48



ชื่อหลักทรัพย์	จำนวนหุ้น (หุ้น)	มูลค่ายุติธรรม (บาท)	ร้อยละของมูลค่า ทรัพย์สินสุทธิ (%)
<b>ขนส่งและโลจิสติกส์</b>			
บมจ.ท่าอากาศยานไทย	39,100.00	2,023,425.00	2.99
บมจ.ทางด่วนและรถไฟฟ้ากรุงเทพ	157,500.00	819,000.00	1.21
<b>รวมหุ้นจดทะเบียนในตลาดหลักทรัพย์</b>		65,962,828.25	97.59
<b>สินทรัพย์หรือหนี้สินอื่น</b>		-93,503.40	-0.14
<b>มูลค่าทรัพย์สินสุทธิ</b>		67,591,131.50	บาท

รายละเอียดหลักทรัพย์และสัดส่วนการลงทุนของกองทุนเปิดเค Mid Small Cap (K-MS)

ณ วันที่ 23 มกราคม 2569

ชื่อหลักทรัพย์	จำนวนหุ้น (หุ้น)	มูลค่ายุติธรรม (บาท)	ร้อยละของมูลค่า ทรัพย์สินสุทธิ (%)
<b>เงินฝากธนาคาร</b>			
บัญชีกระแสรายวัน - ธนาคารกสิกรไทย จำกัด (มหาชน) (อัตราดอกเบี้ย 0.00%)		1,198,195.29	0.43
บัญชีออมทรัพย์ - ธนาคารทหารไทยธนชาติ จำกัด (มหาชน) (อัตราดอกเบี้ย 0.60%)		18,734,469.48	6.74
<b>รวมเงินฝากธนาคาร</b>		<b>19,932,664.77</b>	<b>7.17</b>

**หุ้นจดทะเบียนในตลาดหลักทรัพย์**

**ธนาคาร**

ธนาคารเกียรตินาคิน จำกัด (มหาชน)	69,400.00	4,823,300.00	1.74
บมจ.ทุนธนชาติ	73,700.00	4,256,175.00	1.53
บมจ.ทีสโก้ไฟแนนเชียลกรุ๊ป	44,000.00	4,950,400.00	1.78

**ปิโตรเคมีและเคมีภัณฑ์**

บมจ. พีทีที โกลบอล เคมิคอล	111,100.00	2,721,950.00	0.98
----------------------------	------------	--------------	------

**พาณิชย์**

บมจ.เซ็นทรัล รีเทล คอร์ปอเรชั่น	448,500.00	8,566,350.00	3.08
บมจ. คอมเซเว่น	279,400.00	5,671,820.00	2.04
บมจ.ดูโฮม	1,295,236.00	4,533,326.00	1.63
	0		
บมจ. อินเด็กซ์ ลิฟวิ่งมอลล์	572,200.00	7,381,380.00	2.66
บมจ.โมซิ โมซิ รีเทล คอร์ปอเรชั่น	317,200.00	10,309,000.00	3.71
บมจ.มิสเตอร์. ดี.ไอ.วาย. โฮลดิ้ง (ประเทศไทย)	55,200.00	463,680.00	0.17



บมจ. สยามโกลบอลเฮ้าส์	1,251,564.0 0	8,322,900.60	2.99
-----------------------	------------------	--------------	------

**ชิ้นส่วนอิเล็กทรอนิกส์**

บมจ.เดลต้า อีเลคโทรนิคส์ (ประเทศไทย)	24,700.00	4,890,600.00	1.76
--------------------------------------	-----------	--------------	------

ชื่อหลักทรัพย์	จำนวนหุ้น (หุ้น)	มูลค่ายุติธรรม (บาท)	ร้อยละของมูลค่า ทรัพย์สินสุทธิ (%)
----------------	---------------------	-------------------------	------------------------------------------

**สื่อและสิ่งพิมพ์**

บมจ. แพลน บี มีเดีย	1,342,020.00	4,884,952.80	0.02
---------------------	--------------	--------------	------

**เงินทุนและหลักทรัพย์**

บมจ.บริหารสินทรัพย์ กรุงเทพพาณิชย์	664,400.00	5,149,100.00	1.85
บมจ.เมืองไทย แคปปิตอล	272,000.00	8,772,000.00	3.16
บมจ.เงินเทอร์โบ	3,464,400.00	4,642,296.00	1.67
บมจ.ศักดิ์สยามลิฟติ่ง	2,261,400.00	7,326,936.00	2.64
บมจ.ดีดล้อย โฮลดิ้งส์	295,700.00	5,026,900.00	1.84

**อาหารและเครื่องดื่ม**

บมจ.อิซตัน กรุ๊ป	1,016,900.00	13,931,530.00	5.01
บมจ.โอเอสสภา	381,500.00	6,447,350.00	2.32
บมจ.อาร์ แอนด์ บี ฟู้ด ซัพพลาย	467,100.00	1,476,036.00	0.53

**การแพทย์**

บมจ.บางกอก เซน ฮอสปิทอล	619,400.00	6,317,880.00	2.27
บมจ.กรุงเทพดุสิตเวชการ	144,900.00	2,898,000.00	1.04
บมจ.โรงพยาบาลบำรุงราษฎร์	22,500.00	3,746,250.00	1.34
บมจ.โรงพยาบาลพระรามเก้า	621,000.00	11,550,600.00	4.16
บมจ.เซฟ เฟอร์ทิลิตี้ กรุ๊ป	655,400.00	3,866,860.00	1.39

**การท่องเที่ยวและสันทนาการ**



บมจ.โรงแรงเซ็นทรัลพลาซา	492,300.00	16,861,275.00	6.07
บมจ.ดิ เอราวัณ กรุ๊ป	4,175,240.00	9,352,537.60	3.36
บมจ.สยามเวลเนสกรุ๊ป	2,835,700.00	8,393,672.00	3.02
<b>บรรจุก้อนที่</b>			
บมจ.เอสซีจี แพคเกจจิ้ง	157,700.00	3,248,620.00	
			1.17



ชื่อหลักทรัพย์	จำนวนหุ้น (หุ้น)	มูลค่ายุติธรรม (บาท)	ร้อยละของมูลค่า ทรัพย์สินสุทธิ (%)
<b>พัฒนาอสังหาริมทรัพย์</b>			
บมจ.อมตะ คอร์ปอเรชั่น	566,346.00	8,834,997.60	3.18
บมจ.เอพี (ไทยแลนด์)	798,500.00	6,986,875.00	2.51
บมจ.แอสเสท เวิร์ด คอร์ป	3,967,600.00	8,649,368.00	3.11
บมจ.แสนสิริ	1,996,400.00	2,774,996.00	1.00
บมจ.ศุภาลัย	408,800.00	7,235,760.00	2.60
บมจ.ดับบลิวเอชเอ คอร์ปอเรชั่น	2,157,800.00	7,120,740.00	2.56
<b>ขนส่งและโลจิสติกส์</b>			
บมจ. เอเชีย เอวิเอชั่น	3,631,948.00	4,249,379.16	1.53
บมจ.การบินกรุงเทพ	878,200.00	13,436,460.00	4.83
<b>รวมหุ้นทุนจดทะเบียนในตลาดหลักทรัพย์</b>		250,072,252.76	89.96
<b>สินทรัพย์หรือหนี้สินอื่น</b>		7,973,316.98	2.87
<b>มูลค่าทรัพย์สินสุทธิ</b>		277,978,234.51	บาท

รายละเอียดหลักทรัพย์และสัดส่วนการลงทุนของกองทุนเปิดเค ซีที 50 หุ้น (K-S50)

ณ วันที่ 23 มกราคม 2569

ชื่อหลักทรัพย์	จำนวนหุ้น (หุ้น)	มูลค่ายุติธรรม (บาท)	ร้อยละของมูลค่า ทรัพย์สินสุทธิ (%)
<b>เงินฝากธนาคาร</b>			
บัญชีกระแสรายวัน - ธนาคารกสิกรไทย จำกัด (มหาชน) (อัตราดอกเบี้ย 0.00%)		5,660,727.13	0.95
บัญชีออมทรัพย์ - ธนาคารทหารไทยธนชาติ จำกัด (มหาชน) (อัตราดอกเบี้ย 0.60%)		462,614.13	0.08
<b>รวมเงินฝากธนาคาร</b>		<b>6,123,341.26</b>	<b>1.03</b>

**หุ้นจดทะเบียนในตลาดหลักทรัพย์**

**ธนาคาร**

บมจ.ธนาคารกรุงเทพ	198,800.00	31,311,000.00	5.26
บมจ.ธนาคารกสิกรไทย	206,800.00	39,292,000.00	6.61
บมจ.ธนาคารเกียรตินาคิน	71,200.00	4,948,400.00	0.83
บมจ.ธนาคารกรุงไทย	661,300.00	19,012,375.00	3.20
บมจ.เอสซีบี เอกซ์	270,700.00	37,221,250.00	6.26
บมจ.ทุนธนชาติ	77,700.00	4,487,175.00	0.75
บมจ.ทีสโก้ไฟแนนเชียลกรุ๊ป	75,200.00	8,309,600.00	1.40
บมจ.ธนาคารทหารไทยธนชาติ	4,138,300.00	8,235,217.00	1.38

**วัสดุก่อสร้าง**

บมจ.ปูนซิเมนต์ไทย	84,700.00	17,787,000.00	2.99
-------------------	-----------	---------------	------

**ปิโตรเคมีและเคมีภัณฑ์**

บมจ. อินโดรามา เวนเจอร์ส	207,400.00	4,023,560.00	0.68
บมจ. พีทีที โกลบอล เคมิคอล	245,500.00	6,014,750.00	1.01

ชื่อหลักทรัพย์	จำนวนหุ้น (หุ้น)	มูลค่ายุติธรรม (บาท)	ร้อยละของมูลค่า ทรัพย์สินสุทธิ (%)
<b>พาณิชย์</b>			
บมจ. เบอร์ลี่ ยุคเกอร์	105,000.00	1,491,000.00	0.25
บมจ.เซ็นทรัล รีเทล คอร์ปอเรชั่น	366,400.00	6,998,240.00	1.18
บมจ. คอมเซเว่น	121,500.00	2,466,450.00	0.41
บมจ.ซีพี ออลล์	605,000.00	25,863,750.00	4.35
บมจ.โฮมโปรटकส์ เซ็นเตอร์	571,700.00	3,830,390.00	0.64
<b>เทคโนโลยีสารสนเทศและการสื่อสาร</b>			
บมจ.แอดวานซ์ อินโฟร์ เซอร์วิส	114,400.00	40,154,400.00	6.75
บมจ.ทรูคอร์ปอเรชั่น	1,147,377.00	12,276,933.90	2.06
<b>ชิ้นส่วนอิเล็กทรอนิกส์</b>			
บมจ.แคล-คอมพ์ อิเล็กทรอนิกส์(ประเทศไทย)	360,500.00	1,820,525.00	0.31
บมจ.เดลต้า อิเล็กทรอนิกส์ (ประเทศไทย)	310,600.00	61,498,800.00	10.34
<b>พลังงานและสาธารณูปโภค</b>			
บมจ.บ้านปู	924,800.00	5,132,640.00	0.86
บมจ.ผลิตไฟฟ้า	22,900.00	2,679,300.00	0.45
บมจ. โกลบอล เพาเวอร์ ซินเนอร์ยี	73,125.00	2,650,781.25	0.45
บมจ.กัลฟ์ ดีเวลลอปเม้นท์	509,563.00	23,822,070.25	4.00
บมจ.ปตท.สำรวจและผลิตปิโตรเลียม	144,800.00	17,158,800.00	2.88
บมจ.ปตท. น้ำมันและการค้าปลีก	299,443.00	4,551,533.60	0.77
บมจ.ปตท.	1,470,900.00	49,642,875.00	8.35
บมจ.ราช กรุ๊ป	104,400.00	3,184,200.00	0.54
บมจ.ไทยออยล์	121,493.00	5,102,706.00	0.86
<b>เงินทุนและหลักทรัพย์</b>			
บมจ.บัตรกรุงไทย	88,200.00	2,403,450.00	0.40
บมจ.เมืองไทย แคปปิตอล	71,300.00	2,299,425.00	0.39
บมจ.ศรีสวัสดิ์ คอร์ปอเรชั่น	76,700.00	1,909,830.00	0.32
บมจ.ติตล้อ โฮลดิ้งส์	161,800.00	2,750,600.00	0.46

ชื่อหลักทรัพย์	จำนวนหุ้น (หุ้น)	มูลค่ายุติธรรม (บาท)	ร้อยละของมูลค่า ทรัพย์สินสุทธิ (%)
<b>อาหารและเครื่องดื่ม</b>			
บมจ.เจริญโภคภัณฑ์อาหาร	424,900.00	8,922,900.00	1.50
บมจ.คาราบาวกรุ๊ป	30,000.00	1,290,000.00	0.22
บมจ.โอสดสภา	164,700.00	2,783,430.00	0.47
บมจ.ไทยยูเนี่ยน กรุ๊ป	286,200.00	3,463,020.00	0.58
<b>การแพทย์</b>			
บมจ.กรุงเทพดุสิตเวชการ	1,399,200.00	27,984,000.00	4.70
บมจ.โรงพยาบาลบำรุงราษฎร์	60,700.00	10,106,550.00	1.70
<b>การท่องเที่ยวและสันทนาการ</b>			
บมจ.โรงแรมเซ็นทรัลพลาซา	101,900.00	3,490,075.00	0.59
บมจ.ไมเนอร์ อินเตอร์เนชั่นแนล	354,968.00	8,128,767.20	1.37
<b>ประกันภัยและประกันชีวิต</b>			
บมจ.ไทยประกันชีวิต	246,000.00	2,730,600.00	0.46
<b>บรรจุภัณฑ์</b>			
บมจ.เอสซีจี แพคเกจจิ้ง	118,400.00	2,439,040.00	0.41
<b>พัฒนาอสังหาริมทรัพย์</b>			
บมจ.แอสเสท เวิร์ด คอร์ป	841,200.00	1,833,816.00	0.31
บมจ.เซ็นทรัลพัฒนา	324,300.00	18,809,400.00	3.16
บมจ.แลนด์แอนด์เฮาส์	878,700.00	3,479,652.00	0.59
บมจ.ดับบลิวเอชเอ คอร์ปอเรชั่น	1,063,300.00	3,508,890.00	0.59
<b>ขนส่งและโลจิสติกส์</b>			
บมจ.ท่าอากาศยานไทย	451,200.00	23,349,600.00	3.93
บมจ.ทางด่วนและรถไฟฟ้ากรุงเทพ	732,800.00	3,810,560.00	0.64
บมจ.พีทีเอส กรุ๊ป โฮลดิ้งส์	903,200.00	2,059,296.00	0.35
รวมหุ้นทุนจดทะเบียนในตลาดหลักทรัพย์		588,520,623.20	98.93

ชื่อหลักทรัพย์	จำนวนหุ้น (หุ้น)	มูลค่ายุติธรรม (บาท)	ร้อยละของมูลค่า ทรัพย์สินสุทธิ (%)
สินทรัพย์หรือหนี้สินอื่น		214,064.24	0.04
มูลค่าทรัพย์สินสุทธิ		594,858,028.70	บาท

รายงานแสดงฐานะการเงินของกองทุนเปิดเค หุ้นไทยปันผล (K-EQD)

งบดุล

ณ วันที่ 23 มกราคม 2569

	"ยังไม่ได้ตรวจสอบ"		
	"ยังไม่ได้สอบทาน"		
	บาท		
<b>สินทรัพย์</b>			
เงินลงทุนตามมูลค่ายุติธรรม		4,989,704,459.00	
เงินฝากธนาคาร		78,813,526.03	
เงินวางประกันตราสารอนุพันธ์		1,926,127.35	
ลูกหนี้จากการลงทุน			
ลูกหนี้จากการขายหลักทรัพย์		62,784,341.75	
ลูกหนี้จากเงินปันผลค้างรับ		3,407,508.00	
ลูกหนี้จากดอกเบี้ยค้างรับ		29,864.67	
ลูกหนี้จากการสับเปลี่ยนหน่วยลงทุน		450,000.00	
<b>รวมสินทรัพย์</b>		<b>5,137,115,826.80</b>	
<b>หนี้สิน</b>			
เจ้าหนี้จากการซื้อหลักทรัพย์		34,954,865.07	
เจ้าหนี้จากการรับซื้อคืนหน่วยลงทุน		25,382,143.14	
ค่าใช้จ่ายค้างจ่าย		7,170,637.77	
<b>รวมหนี้สิน</b>		<b>67,507,645.98</b>	
<b>สินทรัพย์สุทธิ</b>		<b>5,069,608,180.82</b>	
<b>สินทรัพย์สุทธิ</b>			
ทุนที่ได้รับจากผู้ถือหน่วยลงทุน		3,856,382,424.74	
กำไร (ขาดทุน) สะสม			
ยังไม่ได้จัดสรร		(1,941,099,680.10)	
บัญชีปรับสมดุล		3,154,325,436.18	
<b>สินทรัพย์สุทธิ</b>		<b>5,069,608,180.82</b>	
<b>ประเภท</b>	<b>สินทรัพย์สุทธิ</b>	<b>จำนวนหน่วยลงทุน</b>	<b>สินทรัพย์สุทธิต่อหน่วย</b>
T-ชนิดจ่ายเงินปันผล	5,063,266,228.70	385,180,695.9299	13.1451
A-ชนิดจ่ายเงินปันผล	6,341,952.12	457,542.5436	13.8607

รายงานแสดงฐานะการเงินของกองทุนเปิดเค 20 ซีเล็คท์ปันผล (K-20SELECT)

งบดุล

ณ วันที่ 23 มกราคม 2569

	"ยังไม่ได้ตรวจสอบ"	"ยังไม่ได้สอบทาน"	บาท
<b>สินทรัพย์</b>			
เงินลงทุนตามมูลค่ายุติธรรม			3,521,064,932.25
เงินฝากธนาคาร			385,923,867.03
ลูกหนี้จากการลงทุน			
ลูกหนี้จากการขายหลักทรัพย์			117,517,080.99
ลูกหนี้จากดอกเบี้ยค้างรับ			71,588.34
ลูกหนี้จากการสับเปลี่ยนหน่วยลงทุน			766,578.13
<b>รวมสินทรัพย์</b>			<u>4,025,344,046.74</u>
<b>หนี้สิน</b>			
เจ้าหนี้จากการรับซื้อคืนหน่วยลงทุน			19,106,907.93
ค่าใช้จ่ายค้างจ่าย			5,643,905.81
<b>รวมหนี้สิน</b>			<u>24,750,813.74</u>
<b>สินทรัพย์สุทธิ</b>			<u>4,000,593,233.00</u>
<b>สินทรัพย์สุทธิ</b>			
ทุนที่ได้รับจากผู้ถือหน่วยลงทุน			3,321,240,501.65
กำไร (ขาดทุน) สะสม			
ยังไม่ได้จัดสรร			(3,150,169,009.04)
บัญชีปรับสมดุล			3,829,521,740.39
<b>สินทรัพย์สุทธิ</b>			<u>4,000,593,233.00</u>

ประเภท	สินทรัพย์สุทธิ	จำนวนหน่วยลงทุน	สินทรัพย์สุทธิต่อหน่วย
T-ชนิดจ่ายเงินปันผล	3,992,720,016.87	331,464,035.3431	12.0457
A-ชนิดจ่ายเงินปันผล	7,873,216.13	660,014.8218	11.9288

รายงานแสดงฐานะการเงินของกองทุนเปิดเค 70:30 ปันผล (K-7030)

งบดุล

ณ วันที่ 23 มกราคม 2569

	"ยังไม่ได้ตรวจสอบ"
	"ยังไม่ได้สอบทาน"
	บาท
<b>สินทรัพย์</b>	
เงินลงทุนตามมูลค่ายุติธรรม	5,727,948,622.39
เงินฝากธนาคาร	147,938,486.46
ลูกหนี้จากการลงทุน	
ลูกหนี้จากการขายหลักทรัพย์	64,108,044.65
ลูกหนี้จากเงินปันผลค้างรับ	2,787,372.00
ลูกหนี้จากดอกเบี้ยค้างรับ	4,137,950.62
ลูกหนี้จากการสับเปลี่ยนหน่วยลงทุน	482,504.39
<b>รวมสินทรัพย์</b>	5,947,402,980.51
<b>หนี้สิน</b>	
เจ้าหนี้จากการซื้อหลักทรัพย์	26,697,503.86
เจ้าหนี้จากการรับซื้อคืนหน่วยลงทุน	27,525,650.50
ค่าใช้จ่ายค้างจ่าย	8,390,677.57
<b>รวมหนี้สิน</b>	62,613,831.93
<b>สินทรัพย์สุทธิ</b>	5,884,789,148.58
<b>สินทรัพย์สุทธิ</b>	
ทุนที่ได้รับจากผู้ถือหน่วยลงทุน	4,887,489,474.68
กำไร (ขาดทุน) สะสม	
ยังไม่ได้จัดสรร	(886,974,948.03)
บัญชีปรับสมดุล	1,884,274,621.93
<b>สินทรัพย์สุทธิ</b>	5,884,789,148.58

ประเภท	สินทรัพย์สุทธิ	จำนวนหน่วยลงทุน	สินทรัพย์สุทธิต่อหน่วย
T-ชนิดจ่ายเงินปันผล	5,877,781,444.69	488,205,351.1101	12.0395
A-ชนิดจ่ายเงินปันผล	7,007,703.89	543,596.3582	12.8913

รายงานแสดงฐานะการเงินของกองทุนเปิดเค โกรทปีนผล (K-GROWTH)

งบดุล

ณ วันที่ 23 มกราคม 2569

	"ยังไม่ได้ตรวจสอบ"		
	"ยังไม่ได้สอบทาน"		
	บาท		
<b>สินทรัพย์</b>			
เงินลงทุนตามมูลค่ายุติธรรม			1,633,121,340.10
เงินฝากธนาคาร			57,181,327.32
เงินวางประกันตราสารอนุพันธ์			6,181,520.66
ลูกหนี้จากการลงทุน			
ลูกหนี้จากการขายหลักทรัพย์			6,498,882.95
ลูกหนี้จากเงินปันผลค้างรับ			1,203,741.00
ลูกหนี้จากดอกเบี้ยค้างรับ			17,356.00
ลูกหนี้จากการสับเปลี่ยนหน่วยลงทุน			432,496.90
<b>รวมสินทรัพย์</b>			<b>1,704,636,664.93</b>
<b>หนี้สิน</b>			
เจ้าหนี้จากการซื้อหลักทรัพย์			5,490,574.74
เจ้าหนี้จากการรับซื้อคืนหน่วยลงทุน			8,064,864.23
ค่าใช้จ่ายค้างจ่าย			2,390,845.13
<b>รวมหนี้สิน</b>			<b>15,946,284.10</b>
<b>สินทรัพย์สุทธิ</b>			<b>1,688,690,380.83</b>
<b>สินทรัพย์สุทธิ</b>			
ทุนที่ได้รับจากผู้ถือหน่วยลงทุน			1,420,597,634.95
กำไร (ขาดทุน) สะสม			
ยังไม่ได้จัดสรร			(52,064,968.16)
บัญชีปรับสมดุล			320,157,714.04
<b>สินทรัพย์สุทธิ</b>			<b>1,688,690,380.83</b>
<b>ประเภท</b>	<b>สินทรัพย์สุทธิ</b>	<b>จำนวนหน่วยลงทุน</b>	<b>สินทรัพย์สุทธิต่อหน่วย</b>
T-ชนิดจ่ายเงินปันผล	1,686,854,938.58	141,913,099.5240	11.8865
A-ชนิดจ่ายเงินปันผล	1,835,442.25	146,663.9708	12.5146

รายงานแสดงฐานะการเงินของกองทุนเปิดเค หุ้นไทย (K-EQ)

งบดุล

ณ วันที่ 23 มกราคม 2569

	"ยังไม่ได้ตรวจสอบ"		
	"ยังไม่ได้สอบทาน"		
	บาท		
<b>สินทรัพย์</b>			
เงินลงทุนตามมูลค่ายุติธรรม	3,390,761,310.70		
เงินฝากธนาคาร	53,326,558.50		
เงินวางประกันตราสารอนุพันธ์	1,468,081.68		
ลูกหนี้จากการลงทุน			
ลูกหนี้จากการขายหลักทรัพย์	36,718,677.94		
ลูกหนี้จากเงินปันผลค้างรับ	2,295,459.00		
ลูกหนี้จากดอกเบี้ยค้างรับ	21,147.64		
ลูกหนี้จากการสับเปลี่ยนหน่วยลงทุน	450,000.00		
<b>รวมสินทรัพย์</b>	3,485,041,235.46		
<b>หนี้สิน</b>			
เจ้าหนี้จากการซื้อหลักทรัพย์	24,609,064.19		
เจ้าหนี้จากการรับซื้อคืนหน่วยลงทุน	17,197,544.68		
ค่าใช้จ่ายค้างจ่าย	4,853,429.21		
<b>รวมหนี้สิน</b>	46,660,038.08		
<b>สินทรัพย์สุทธิ</b>	3,438,381,197.38		
<b>สินทรัพย์สุทธิ</b>			
ทุนที่ได้รับจากผู้ถือหน่วยลงทุน	1,275,771,583.55		
กำไร (ขาดทุน) สะสม			
ยังไม่ได้จัดสรร	8,474,153,944.51		
บัญชีปรับสมดุล	(6,311,544,330.68)		
<b>สินทรัพย์สุทธิ</b>	3,438,381,197.38		
<b>ประเภท</b>	<b>สินทรัพย์สุทธิ</b>	<b>จำนวนหน่วยลงทุน</b>	<b>สินทรัพย์สุทธิต่อหน่วย</b>
T-ชนิดสะสมมูลค่า	3,434,903,361.00	127,447,623.2890	26.9514
A-ชนิดสะสมมูลค่า	3,477,836.38	129,535.0656	26.8486

รายงานแสดงฐานะการเงินของกองทุนเปิดเค มิניมัม โวลาทิลิตี้ (K-MV)

งบดุล

ณ วันที่ 23 มกราคม 2569

	"ยังไม่ได้ตรวจสอบ" "ยังไม่ได้สอบทาน" บาท
<b>สินทรัพย์</b>	
เงินลงทุนตามมูลค่ายุติธรรม	65,962,828.25
เงินฝากธนาคาร	1,721,391.33
ลูกหนี้จากการลงทุน	
ลูกหนี้จากการขายหลักทรัพย์	232,730.44
ลูกหนี้จากเงินปันผลค้างรับ	47,547.00
ลูกหนี้จากดอกเบี้ยค้างรับ	415.32
<b>รวมสินทรัพย์</b>	<b>67,964,912.34</b>
<b>หนี้สิน</b>	
เจ้าหนี้จากการรับซื้อคืนหน่วยลงทุน	296,373.09
ค่าใช้จ่ายค้างจ่าย	77,407.75
<b>รวมหนี้สิน</b>	<b>373,780.84</b>
<b>สินทรัพย์สุทธิ</b>	<b>67,591,131.50</b>
<b>สินทรัพย์สุทธิ</b>	
ทุนที่ได้รับจากผู้ถือหน่วยลงทุน	69,207,850.34
กำไร (ขาดทุน) สะสม	
ยังไม่ได้จัดสรร	(24,640,181.12)
บัญชีปรับสมดุล	23,023,462.28
<b>สินทรัพย์สุทธิ</b>	<b>67,591,131.50</b>

ประเภท	สินทรัพย์สุทธิ	จำนวนหน่วยลงทุน	สินทรัพย์สุทธิต่อหน่วย
T-ชนิดสะสมมูลค่า	67,029,780.72	6,862,984.2307	9.7668
A-ชนิดสะสมมูลค่า	561,350.78	57,800.8033	9.7118

รายงานแสดงฐานะการเงินของกองทุนเปิดเค Mid Small Cap (K-MS)

งบดุล

ณ วันที่ 23 มกราคม 2569

	"ยังไม่ได้ตรวจสอบ" "ยังไม่ได้สอบทาน"
	บาท
<b>สินทรัพย์</b>	
เงินลงทุนตามมูลค่ายุติธรรม	250,072,252.76
เงินฝากธนาคาร	19,927,171.22
ลูกหนี้จากการลงทุน	
ลูกหนี้จากการขายหลักทรัพย์	9,567,843.11
ลูกหนี้จากดอกเบี้ยค้างรับ	5,493.55
<b>รวมสินทรัพย์</b>	<b>279,572,760.64</b>
<b>หนี้สิน</b>	
เจ้าหนี้จากการรับซื้อคืนหน่วยลงทุน	1,195,295.29
ค่าใช้จ่ายค้างจ่าย	399,230.84
<b>รวมหนี้สิน</b>	<b>1,594,526.13</b>
<b>สินทรัพย์สุทธิ</b>	<b>277,978,234.51</b>
<b>สินทรัพย์สุทธิ</b>	
ทุนที่ได้รับจากผู้ถือหน่วยลงทุน	356,143,739.85
กำไร (ขาดทุน) สะสม	
ยังไม่ได้จัดสรร	(274,764,260.33)
บัญชีปรับสมดุล	196,598,754.99
<b>สินทรัพย์สุทธิ</b>	<b>277,978,234.51</b>

ประเภท	สินทรัพย์สุทธิ	จำนวนหน่วยลงทุน	สินทรัพย์สุทธิต่อหน่วย
T-ชนิดสะสมมูลค่า	275,874,727.52	35,341,999.9073	7.8058
A-ชนิดสะสมมูลค่า	2,103,506.99	272,374.0775	7.7228

รายงานแสดงฐานะการเงินของกองทุนเปิดเค ซีท 50 หุ้น (K-S50)

งบดุล

ณ วันที่ 23 มกราคม 2569

	"ยังไม่ได้ตรวจสอบ"	"ยังไม่ได้สอบทาน"	บาท
<b>สินทรัพย์</b>			
เงินลงทุนตามมูลค่ายุติธรรม			588,520,623.20
เงินฝากธนาคาร			6,122,846.82
ลูกหนี้จากการลงทุน			
ลูกหนี้จากการขายหลักทรัพย์			5,581,009.43
ลูกหนี้จากเงินปันผลค้างรับ			605,070.00
ลูกหนี้จากดอกเบี้ยค้างรับ			494.44
<b>รวมสินทรัพย์</b>			<b>600,830,043.89</b>
<b>หนี้สิน</b>			
เจ้าหนี้จากการรับซื้อคืนหน่วยลงทุน			5,658,727.14
ค่าใช้จ่ายค้างจ่าย			313,288.05
<b>รวมหนี้สิน</b>			<b>5,972,015.19</b>
<b>สินทรัพย์สุทธิ</b>			<b>594,858,028.70</b>
<b>สินทรัพย์สุทธิ</b>			
ทุนที่ได้รับจากผู้ถือหน่วยลงทุน			521,827,025.19
กำไร (ขาดทุน) สะสม			
ยังไม่ได้จัดสรร			(179,053,779.65)
บัญชีปรับสมดุล			252,084,783.16
<b>สินทรัพย์สุทธิ</b>			<b>594,858,028.70</b>

ประเภท	สินทรัพย์สุทธิ	จำนวนหน่วยลงทุน	สินทรัพย์สุทธิต่อหน่วย
T-ชนิดสะสมมูลค่า	586,152,332.60	51,426,719.8614	11.3978
A-ชนิดสะสมมูลค่า	8,705,696.10	755,982.6580	11.5157

รายงานแสดงประมาณการฐานะการเงินของกองทุนเปิดเค หุ้นไทยปันผล (K-EQD) หลังรวมกองทุนแล้วเสร็จ

งบดุล

ณ วันที่ 23 มกราคม 2569

	"ประมาณการ"		
	บาท		
<b>สินทรัพย์</b>			
เงินลงทุนตามมูลค่ายุติธรรม			20,167,156,368.65
เงินฝากธนาคาร			750,955,174.71
เงินวางประกันตราสารอนุพันธ์			9,575,729.69
ลูกหนี้จากการลงทุน			
ลูกหนี้จากการขายหลักทรัพย์			303,008,611.26
ลูกหนี้จากเงินปันผลค้างรับ			10,346,697.00
ลูกหนี้จากดอกเบี้ยค้างรับ			4,284,310.58
ลูกหนี้จากการสับเปลี่ยนหน่วยลงทุน			2,581,579.42
<b>รวมสินทรัพย์</b>			21,247,908,471.31
<b>หนี้สิน</b>			
เจ้าหนี้จากการซื้อหลักทรัพย์			91,752,007.86
เจ้าหนี้จากการรับซื้อคืนหน่วยลงทุน			104,427,506.00
ค่าใช้จ่ายค้างจ่าย			29,239,422.13
<b>รวมหนี้สิน</b>			225,418,935.99
<b>สินทรัพย์สุทธิ</b>			21,022,489,535.32
<b>สินทรัพย์สุทธิ</b>			
ทุนที่ได้รับจากผู้ถือหน่วยลงทุน			15,991,041,227.28
กำไร (ขาดทุน) สะสม			
ยังไม่ได้จัดสรร			1,965,387,118.08
บัญชีปรับสมดุล			3,066,061,189.96
<b>สินทรัพย์สุทธิ</b>			21,022,489,535.32
<b>ประเภท</b>	<b>สินทรัพย์สุทธิ</b>	<b>จำนวนหน่วยลงทุน</b>	<b>สินทรัพย์สุทธิต่อหน่วย</b>
T-ชนิดจ่ายเงินปันผล	20,984,582,830.68	1,596,369,312.4573	13.1451
A-ชนิดจ่ายเงินปันผล	37,906,704.64	2,734,810.2709	13.8608